

16-07-2014

НОВИ САД

Предузеће: ЈКП "ТРЖНИЦА"  
Матични број: 8073074

Образац I.

БИЛАНС УСПЕХА у периоду 01.04.-30.06.2014.године

у динарима

Група рачуна, рачун	ПОЗИЦИЈА	АОП	Реализација 01.01-31.12.2013.	План за 01.01-31.12.2014.	период 0104.-30.06.2014.		Индекс- други квартал/ план 2014. године
					План	Реализација	
1	2	3	4	5	6	7	8
	<b>А. ПРИХОДИ И РАСХОДИ ИЗ РЕДОВНОГ ПОСЛОВАЊА</b>						
	<b>I. ПОСЛОВНИ ПРИХОДИ (202+203+204-205+206)</b>	201	415 863 000	430 857 000	116 160 000	104 138 154	24,17
60 и 61	1 Приходи од продаје	202	306.043.000	317.637.000	89.000.000	74.164.303	23,35
62	2 Приходи од активирања учинака и робе	203	643.000	650.000	160.000	149.065	22,93
630	3 Повећање вредности залиха учинака	204					
631	4 Смањење вредности залиха учинака	205					
64 и 65	5 Остали пословни приходи	206	109 175 000	112 570 000	27 000 000	29 824 786	26,49
	<b>II. ПОСЛОВНИ РАСХОДИ (208 до 212)</b>	207	412 291 000	422 114 000	100 395 000	95 247 329	22,56
50	1 Набавна вредност пролате робе	208	648.000	1.000.000	250.000	132.975	13,30
51	2 Трошкови материјала	209	21.177.000	28.000.000	5.000.000	4.259.962	15,21
52	3 Трошкови зарада, накнада зарада и остали лични расходи	210	268.855.000	274.040.000	69.145.000	69.149.486	25,23
54	4 Трошкови амортизације и резервисања	211	58.138.000	58.000.000	11.000.000	10.686.551	18,43
53 и 55	5 Остали пословни расходи	212	63 473 000	61 074 000	15 000 000	11 018 355	18,04
	<b>III. ПОСЛОВНИ ДОБИТАК (201-207)</b>	213	3.572.000	8.743.000	15.765.000	8.890.825	101,69
	<b>IV. ПОСЛОВНИ ГУБИТАК (207-201)</b>	214					
66	<b>V. ФИНАНСИЈСКИ ПРИХОДИ</b>	215	2.683.000	2.000.000	500.000	532.857	26,64
56	<b>VI. ФИНАНСИЈСКИ РАСХОДИ</b>	216	364.000	500.000	130.000	167.820	33,56
67 и 68	<b>VII. ОСТАЛИ ПРИХОДИ</b>	217	23.289.000	17.340.000	5.000.000	5.076.628	29,28
57 и 58	<b>VIII. ОСТАЛИ РАСХОДИ</b>	218	25.689.000	26.500.000	3.625.000	3.760.559	14,19
	<b>IX. ДОБИТАК ИЗ РЕДОВНОГ ПОСЛОВАЊА ПРЕ ОПОРЕЗИВАЊА (213-214+215-216+217-218)</b>	219	3.491.000	1.083.000	17.510.000	10.571.931	976,17
	<b>X. ГУБИТАК ИЗ РЕДОВНОГ ПОСЛОВАЊА ПРЕ ОПОРЕЗИВАЊА (214-213-215+216-217+218)</b>	220					
69-59	<b>XI. НЕТО ДОБИТАК ПОСЛОВАЊА КОЈЕ СЕ ОБУСТАВЉА</b>	221	525.000				
59-69	<b>XII. НЕТО ГУБИТАК ПОСЛОВАЊА КОЈЕ СЕ ОБУСТАВЉА</b>	222					
	<b>Б. ДОБИТАК ПРЕ ОПОРЕЗИВАЊА (219-220+221-222)</b>	223	4.016.000	1.083.000	17.510.000	10.571.931	
	<b>В. ГУБИТАК ПРЕ ОПОРЕЗИВАЊА (220-219+222-221)</b>	224					
	<b>Г. ПОРЕЗ НА ДОБИТАК</b>						
721	1. Порески расход периода	225	2.701.000	162.000		1.585.790	978,88
722	2. Одложени порески расходи периода	226	747.000				
722	3. Одложени порески приходи периода	227					
723	<b>Д. ИСПЛАЋЕНА ЛИЧНА ПРИМАЊА ПОСЛОДАВЦУ</b>	228					
	<b>Ђ. НЕТО ДОБИТАК (223-224-225-226+227-228)</b>	229	568.000	921.000	17.510.000	8.986.141	975,69
	<b>Е. НЕТО ГУБИТАК (224-223+225+226-227+228)</b>	230					
	<b>Ж. НЕТО ДОБИТАК КОЈИ ПРИПАДА МАЊИНСКИМ УЛАГАЧИМА</b>	231					
	<b>З. НЕТО ДОБИТАК КОЈИ ПРИПАДА ВЛАСНИЦИМА МАТИЧНОГ ПРАВНОГ ЛИЦА</b>	232					
	<b>И. ЗАРАДА ПО АКЦИЈИ</b>						
	1 Основна зарада по акцији	233					
	2 Умањена (разводњена) зарада по акцији	234					

Датум: 15.07.2014. год.



Овлашћено лице:


*[Handwritten signature]*

БИЛАНС СТАЊА на дан 30.06.2014.године

Образац 1А.

Група рачуна, рачун	ПОЗИЦИЈА	АО П	Стање на дан 31.12.2013.	Планирано стање на дан 31.12.2014.	30. 06. 2014. год.		Индекс другог квартала/ план 2014. године
					План	Реализација	
	<b>АКТИВА</b>						
	<b>А. СТАЊНА ИМОВИНА (002+003+004+005+009)</b>	001	619.552.000	623.121.000	622.621.000	597.996.855	95,97
00	I. НЕУПЛАЋЕН УПИСАНИ КАПИТАЛ	002					
012	II. GOODWILL	003					
01 без 012	III. НЕМАТЕРИЈАЛНА УЛАГАЊА	004	6.591.000	6.500.000	7.900.000	6.386.430	98,25
	IV. НЕКРЕТНИНЕ, ПОСТРОЈЕЊА, ОПРЕМА И ВИОЛОПСКА СРЕДСТВА (006+007+008)	005	603.858.000	610.000.000	607.500.000	583.454.081	95,65
020,022,023,026,027(део)	1. Некретности, постројења и опрема	006	439.117.000	455.000.000	450.000.000	422.590.959	92,88
024,027(део),028(део)	2. Инвестиционе некретности	007	164.741.000	155.000.000	157.500.000	160.863.122	103,78
021,025,027(део), 028(део)	3. Биолошка средства	008					
	IV. ДУГОРОЧНИ ФИНАНСИЈСКИ ПЛАСМАНИ (016+011)	009	9.103.000	6.621.000	7.221.000	8.156.344	123,19
030 до 032, 039(део)	1. Учешћа у капиталу	010	1.181.000	21.000	21.000	1.180.980	5.623,71
033 до 038,039(део), мушк. 037	2. Остали дугорочни финансијски пласмани	011	7.922.000	6.600.000	7.200.000	6.975.364	105,69
	<b>В. ОБРТНА ИМОВИНА (013+014+015)</b>	012	207.419.000	213.500.000	228.950.000	231.475.488	108,42
10 до 13, 15	I. ЗАЛИХЕ	013	3.861.000	2.000.000	2.950.000	10.892.722	344,64
14	II. СТАЊНА СРЕДСТВА НАМЕЊЕНА ПРОДАЈИ И СРЕДСТВА ПОСЛОВАЊА КОЈЕ СЕ ОБУСТАВЉА	014					
	III. КРАТКОРОЧНА ПОТРАЖ. ПЛАСМАНИ И ГОТОВИНА (016+017+018+019+020)	015	203.558.000	211.500.000	226.000.000	220.582.766	104,29
20, 21 i 22 осим 223	1. Потрошљива	016	22.575.000	20.500.000	30.000.000	22.428.696	109,41
223	2. Потраживања за више плаћен порез на добитак	017					
23 осим 237	3. Краткорочни финансијски пласмани	018	14.787.000	9.500.000	9.500.000	19.687.068	207,23
24	4. Готовински еквиваленти и готовина	019	164.289.000	180.000.000	183.000.000	175.932.167	97,74
27 и 28 осим 288	5. ПДВ и АВР	020	1.907.000	1.500.000	1.500.000	2.534.835	168,99
288	В. ОДЛОЖЕНА ПОРЕСКА СРЕДСТВА	021	22.121.000	20.000.000	20.000.000	22.121.108	110,61
	<b>Г. ПОСЛОВНА ИМОВИНА (001+012+021)</b>	022	849.092.000	856.621.000	871.571.000	851.593.451	99,41
29	<b>Д. ГУБИТАК ИЗНАД ВИСИНЕ КАПИТАЛА</b>	023					
88	<b>Ђ. УКУПНА АКТИВА (022+023)</b>	024	849.092.000	856.621.000	871.571.000	851.593.451	99,41
	<b>Е. ВАЊБИЛАНСНА АКТИВА</b>	025	43.175.000	70.000.000	70.000.000	43.175.034	61,68
	<b>ПАСИВА</b>						
	<b>А. КАПИТАЛ (102+103+104+105+106-107+108-109-110)</b>	101	468.734.000	482.021.000	481.100.000	477.892.883	99,14
30	I. ОСНОВНИ КАПИТАЛ	102	460.033.000	460.500.000	460.500.000	460.052.769	99,90
31	II. НЕУПЛАЋЕНИ УПИСАНИ КАПИТАЛ	103					
32	III. РЕЗЕРВЕ	104	20.528.000	20.600.000	20.600.000	20.528.215	99,63
330 и 331	IV. РЕВАЛОРИЗАЦИОНЕ РЕЗЕРВЕ	105				0	
332	V. НЕРЕАЛИЗОВАНИ ДОБИЦИ ПО ОСНОВУ ХОВ	106				0	
333	VI. НЕРЕАЛИЗОВАНИ ГУБИЦИ ПО ОСНОВУ ХОВ	107	12.414.000			12.414.040	
34	VII. НЕРАСПОРЕЂЕНИ ДОБИТАК	108	567.000	921.000		9.725.939	
35	VIII. ГУБИТАК	109					
037 и 237	IX. ОТКУПЉЕНЕ СОПСТВЕНЕ АКЦИЈЕ	110					
	<b>Б. ДУГОРОЧНА РЕЗЕРВИСАЊА И ОБАВЕЗЕ (112+113+116)</b>	111	380.358.000	374.600.000	390.471.000	373.700.568	99,76
40	I. ДУГОРОЧНА РЕЗЕРВИСАЊА	112	40.319.000	50.000.000	40.000.000	39.923.743	79,85
41	II. ДУГОРОЧНЕ ОБАВЕЗЕ (114+115)	113					
414, 415	1. Дугорочни кредити	114					
41 без 414 i 415	2. Остали дугорочне обавезе	115					
	III. КРАТКОРОЧНЕ ОБАВЕЗЕ (117+118+119+120+121+122)	116	340.039.000	324.600.000	350.471.000	333.776.825	102,83
42, осим 427	1. Краткорочне финансијске обавезе	117				0	
427	2. Обавезе по основу средстава намењених продаји и средстава пословања које се	118				0	
43 i 44	3. Обавезе из пословања	119	50.009.000	51.038.000	50.000.000	48.852.952	95,72
45, 46	4. Остале краткорочне обавезе	120	2.544.000	3.400.000	24.471.000	2.704.692	79,55
47, 48, осим 481 и 49 осим 498	5. Обавезе по основу ПДВ и осталих јавних прихода и ЦБР	121	287.004.000	270.000.000	276.000.000	281.996.559	104,44
481	6. Обавезе по основу пореза на добитак	122	482.000	162.000		222.622	137,42
498	В. ОДЛОЖЕНЕ ПОРЕСКЕ ОБАВЕЗЕ	123					
	<b>Г. УКУПНА ПАСИВА (101+111+123)</b>	124	849.092.000	856.621.000	871.571.000	851.593.451	99,41
89	<b>Д. ВАЊБИЛАНСНА ПАСИВА</b>	125	43.175.000	70.000.000	70.000.000	43.175.034	61,68

Датум: 15.07.2014. год.



Овлашћено лице:

*Марија Мажарић*



**ИЗВЕШТАЈ О ТОКОВИМА ГОТОВИНЕ**

у периоду од 01.01.2014. год. до 30.06.2014. године

1	ПОЗИЦИЈА	АОП	Реализација 01.01.-31.12.2013.	План за 01.01.-31.12.2014.	период 01.01.-30.06.2014.		Износ друга извештаја/плати 2014. година
					План	Реализација	
1	<b>A. ТОКОВИ ГОТОВИНЕ ИЗ ПОСЛОВНИХ АКТИВНОСТИ</b>						
2	<b>I. ПРИЛИВИ ГОТОВИНЕ ИЗ ПОСЛОВНИХ АКТИВНОСТИ (1 до 3)</b>	301	493.617.000	511.904.000	129.551.000	231.920.807	45,31
3	1. Продаја и приливи аванси	302	363.831.000	361.800.000	92.000.000	168.229.839	46,50
4	2. Приливи камате из пословних активности	303	2.526.000			1.040.863	
5	3. Остали приливи из редовног пословања	304	127.260.000	150.104.000	37.551.000	62.650.105	41,74
6	<b>II. ОДЛИВИ ГОТОВИНЕ ИЗ ПОСЛОВНИХ АКТИВНОСТИ (1 до 5)</b>	305	431.550.000	465.109.000	116.276.000	214.977.224	46,22
7	1. Исплате добављачима и дати аванси	306	70.647.000	78.631.000	19.657.000	36.838.438	46,85
8	2. Зараде, накнаде зараде и остали лични расходи	307	277.023.000	281.664.000	70.416.000	142.457.293	50,58
9	3. Плаћање камате	308	364.000			168.257	
10	4. Порез на добитак	309	5.584.000	2.000.000	500.000	3.000.081	150,00
11	5. Плаћања по основу осталих јавних прихода	310	77.932.000	102.814.000	25.703.000	32.513.155	31,62
12	<b>III. НЕТО ПРИЛИВ ГОТОВИНЕ ИЗ ПОСЛОВНИХ АКТИВНОСТИ</b>	311	62.067.000	46.795.000		16.943.583	
13	<b>IV. НЕТО ОДЛИВ ГОТОВИНЕ ИЗ ПОСЛОВНИХ АКТИВНОСТИ</b>	312					
14	<b>B. ТОКОВИ ГОТОВИНЕ ИЗ АКТИВНОСТИ ИНВЕСТИРАЊА</b>						
15	<b>I. ПРИЛИВИ ГОТОВИНЕ ИЗ АКТИВНОСТИ ИНВЕСТИРАЊА (1 до 5)</b>	313	1.472.000	12.914.000	0	946.699	
16	1. Продаја акција и удела (нето приливи)	314				0	
17	2. Продаја нематеријалних улагања, некретности, постројења, опреме и биолошких средстава	315	329.000	500.000		500	
18	3. Остали финансијски пласмани (нето приливи)	316	1.143.000	12.414.000		946.199	
19	4. Приливи камате из активности инвестирања	317				0	
20	5. Приливи дивиденде	318				0	
21	<b>II. ОДЛИВИ ГОТОВИНЕ ИЗ АКТИВНОСТИ ИНВЕСТИРАЊА (1 до 3)</b>	319	57.905.000	56.209.000	11.637.000	5.213.057	9,27
22	1. Куповина акција и удела (нето одливи)	320				0	
23	2. Куповина нематеријалних улагања, некретности, постројења, опреме и биолошких средстава	321	53.300.000	46.629.000	11.637.000	312.940	0,67
24	3. Остали финансијски пласмани (нето одливи)	322	4.605.000	9.580.000		4.900.117	
25	<b>III. НЕТО ПРИЛИВ ГОТОВИНЕ ИЗ АКТИВНОСТИ ИНВЕСТИРАЊА (I-II)</b>	323					
26	<b>IV. НЕТО ОДЛИВ ГОТОВИНЕ ИЗ АКТИВНОСТИ ИНВЕСТИРАЊА (I-II)</b>	324	56.433.000			4.266.338	
27	<b>V. ТОКОВИ ГОТОВИНЕ ИЗ АКТИВНОСТИ ФИНАНСИРАЊА</b>						
28	<b>I. ПРИЛИВИ ГОТОВИНЕ ИЗ АКТИВНОСТИ ФИНАНСИРАЊА (1 до 3)</b>	325	181.000				
29	1. Увештање основног капитала	326	181.000			0	
30	2. Дугорочни и краткорочни кредити (нето приливи)	327				0	
31	3. Остале дугорочне и краткорочне обавезе	328				0	
32	<b>II. ОДЛИВИ ГОТОВИНЕ ИЗ АКТИВНОСТИ ФИНАНСИРАЊА (1 до 4)</b>	329	8.514.000				
33	1. Откуп сопствених акција и удела	330				0	
34	2. Дугорочни и краткорочни кредити и остале обавезе (нето одливи)	331	8.333.000			0	
35	3. Финансијски лењинг	332				0	
36	4. Исплаћене дивиденде	333	181.000			0	
37	<b>III. НЕТО ПРИЛИВ ГОТОВИНЕ ИЗ АКТИВНОСТИ ФИНАНСИРАЊА (I-II)</b>	334					
38	<b>IV. НЕТО ОДЛИВ ГОТОВИНЕ ИЗ АКТИВНОСТИ ФИНАНСИРАЊА (I-II)</b>	335	8.333.000				
39	<b>G. СВЕГА ПРИЛИВИ ГОТОВИНЕ (301+313+325)</b>	336	495.270.000	524.818.000	129.551.000	232.867.506	44,37
40	<b>D. СВЕГА ОДЛИВИ ГОТОВИНЕ (305+319+329)</b>	337	497.969.000	521.318.000	127.935.000	220.190.281	42,24
41	<b>Б. НЕТО ПРИЛИВИ ГОТОВИНЕ (336-337)</b>	338		3.500.000	1.618.000	12.677.225	
42	<b>Е. НЕТО ОДЛИВИ ГОТОВИНЕ (337-336)</b>	339	2.699.000				
43	<b>Ж. ГОТОВИНА НА ПОЧЕТКУ ОБРАЧУНСКОГ ПЕРИОДА</b>	340	166.988.000	176.500.000	186.539.000	163.254.942	92,50
44	<b>З. ПОЗИТИВНЕ КУРСНЕ РАЗЛИКЕ ПО ОСНОВУ ПРЕРАЧУНА ГОТОВИНЕ</b>	341					
45	<b>И. НЕГАТИВНЕ КУРСНЕ РАЗЛИКЕ ПО ОСНОВУ ПРЕРАЧУНА ГОТОВИНЕ</b>	342					
46	<b>Ј. ГОТОВИНА НА КРАЈУ ОБРАЧУНСКОГ ПЕРИОДА (338-339+340+341-342)</b>	343	164.289.000	180.000.000	188.157.000	173.932.167	97,74

Датум: 15.07.2014. год.



Овлашћено лице

*[Handwritten signature]*

Предузеће: ЈКП "ТРЖНИЦА"  
Матични број: 8073074

## ТРОШКОВИ ЗАПОСЛЕНИХ

у динарима

Р. бр.	Трошкови запослених	Реализација 01.01-31.12.2013.	План за 01.01-31.12.2014.	период 01.04.-30.06.2014.год.		Индекс други квартал/ план 2014. година
				План	Реализација	
1.	Маса НЕТО зарада (зарада по одбитку припадајућих пореза и доприноса на терет запосленог)	146.723.270	149.351.874	37.458.154	37.830.390	25,33
2.	Маса БРУТО 1 зарада (зарада са припадајућим порезом и доприносима на терет запосленог)	205.655.829	209.775.855	53.079.106	53.023.103	25,28
3.	Маса БРУТО 2 зарада (зарада са припадајућим порезом и доприносима на терет послодавца)	242.469.421	247.325.733	62.580.266	62.514.238	25,28
4.	Број запослених по кадровској евиденцији - УКУПНО*	206	209	206	206	98,56
4.1.	- на неодређено време				204	
4.2.	- на одређено време				2	
5	Накнаде по уговору о делу	1.280.685	1.500.000	375.000	576.035	38,40
6	Број прималаца накнаде по уговору о делу	4	5	5	8	160,00
7	Накнаде по ауторским уговорима					
8	Број прималаца накнаде по ауторским уговорима					
9	Накнаде по уговору о привременим и повременим пословима	4.095.076	6.000.000	1.500.000	1.131.454	18,86
10	Број прималаца накнаде по уговору о привременим и повременим пословима	6	9	9	7	77,78
11	Накнаде физичким лицима по основу осталих уговора	613.420	700.000	175.000	143.712	20,53
12	Број прималаца накнаде по основу осталих уговора	1	1	1	1	100,00
13	Накнаде члановима скупштине					
14	Број чланова скупштине					
15	Накнаде члановима управног одбора	1.839.025				
16	Број чланова управног одбора	12				
17	Накнаде члановима надзорног одбора	810.180	1.388.880	347.220	347.222	25,00
18	Број чланова надзорног одбора	3	3	3	3	100,00
19	Превоз запослених на посао и са посла	7.455.923	8.100.000	2.025.000	1.954.178	24,13
20	Дневнице на службеном путу	637.792	1.000.000	250.000	14.337	1,43
21	Накнаде трошкова на службеном путу		500.000	125.000	6.740	1,35
22	Отпремнина за одлазак у пензију	6.232.967	7.000.000	1.400.000		
23	Број прималаца	3	5	1		
24	Јубиларне награде	269.950	2.280.000	2.280.000	2.071.145	
25	Број прималаца	2	15	15	15	
26	Смештај и исхрана на терену					
27	Помоћ радницима и породици радника	722.980	800.000	200.000	81.900	10,24
28	Стипендије	775.601	800.000	200.000	216.742	27,09
29	Остале накнаде трошкова запосленима и осталим физичким лицима	1.603.573	1.200.000	300.000	0	

\* број запослених последњег дана извештајног периода

\*\* позиције од 5 до 29 које се исказују у новчаним јединицама приказати у бруто износу

Датум: 15.07.2014.



Овлашћено лице:



ДИНАМИКА ЗАПОСЛЕНИХ

Осн. одлива / пријема кадрова	Број запослених на неодређено време	Број запослених на одређено време
Стање на дан 31.12.2013. године*	204	2
<b>Одлив кадрова</b>		
навести основ		
<b>Пријем</b>		
навести основ		
Стање на дан 31.06.2014. године**	204	2

\* последњи дан претходног квартала

\*\* последњи дан квартала за који се извештај доставља

м: 15.07.2014. год.



Овлашћено лице





























<b>ЛИМАНСКА ПИЈАЦА</b>												
- Дневна	100,36	100,36	100,36	100,36	100,36	100,36	100,36	100,36	100,36	100,36	100,36	100,36
<b>САТЕЛИТ, ПЕТРОВ. И КАМЕРНИЧКА ПИЈАЦА</b>												
- Дневна	60,39	60,39	60,39	60,39	60,39	60,39	60,39	60,39	60,39	60,39	60,39	60,39
<b>ДЕТЕЛИНАРСКА И ТЕМИРИНСКА ПИЈАЦА</b>												
- Дневна	40,66	40,66	40,66	40,66	40,66	40,66	40,66	40,66	40,66	40,66	40,66	40,66
<b>НАЈЛОН ПИЈАЦА</b>												
Теста - бокс I категорије (дњи/пролајно место)												
- Месечна - рад суботом и недељом	3.099,01	3.099,01	3.099,01	3.099,01	3.099,01	3.099,01	3.099,01	3.099,01	3.099,01	3.099,01	3.099,01	3.099,01
- Месечна - рад недељом	1.549,50	1.549,50	1.549,50	1.549,50	1.549,50	1.549,50	1.549,50	1.549,50	1.549,50	1.549,50	1.549,50	1.549,50
- Дневна - радни дан	458,55	458,55	458,55	458,55	458,55	458,55	458,55	458,55	458,55	458,55	458,55	458,55
- Дневна - недеља	458,55	458,55	458,55	458,55	458,55	458,55	458,55	458,55	458,55	458,55	458,55	458,55
Теста - бокс II категорије (дњи/пролајно место)												
- Месечна - рад суботом и недељом	1.819,46	1.819,46	1.819,46	1.819,46	1.819,46	1.819,46	1.819,46	1.819,46	1.819,46	1.819,46	1.819,46	1.819,46
- Месечна - рад недељом	909,72	909,72	909,72	909,72	909,72	909,72	909,72	909,72	909,72	909,72	909,72	909,72
- Дневна - радни дан	269,95	269,95	269,95	269,95	269,95	269,95	269,95	269,95	269,95	269,95	269,95	269,95
- Дневна - недеља	269,95	269,95	269,95	269,95	269,95	269,95	269,95	269,95	269,95	269,95	269,95	269,95
Отворен простор (плато) дњи/2м <sup>2</sup>												
- Месечна - рад суботом и недељом	1.698,65	1.698,65	1.698,65	1.698,65	1.698,65	1.698,65	1.698,65	1.698,65	1.698,65	1.698,65	1.698,65	1.698,65
- Месечна - рад недељом	849,33	849,33	849,33	849,33	849,33	849,33	849,33	849,33	849,33	849,33	849,33	849,33
- Дневна - радни дан	269,95	269,95	269,95	269,95	269,95	269,95	269,95	269,95	269,95	269,95	269,95	269,95
- Дневна - недеља	269,95	269,95	269,95	269,95	269,95	269,95	269,95	269,95	269,95	269,95	269,95	269,95
Отворен простор (плато) - дњи/право 10м2												
- Месечна - рад суботом и недељом	2.290,34	2.290,34	2.290,34	2.290,34	2.290,34	2.290,34	2.290,34	2.290,34	2.290,34	2.290,34	2.290,34	2.290,34
- Месечна - рад недељом	1.145,16	1.145,16	1.145,16	1.145,16	1.145,16	1.145,16	1.145,16	1.145,16	1.145,16	1.145,16	1.145,16	1.145,16
- Дневна - радни дан	336,52	336,52	336,52	336,52	336,52	336,52	336,52	336,52	336,52	336,52	336,52	336,52
- Дневна - недеља	336,52	336,52	336,52	336,52	336,52	336,52	336,52	336,52	336,52	336,52	336,52	336,52
Ламперије-графа, столарија, намештај и кућни апарати - дњи/2 м <sup>2</sup>												
- Месечна	634,83	634,83	634,83	634,83	634,83	634,83	634,83	634,83	634,83	634,83	634,83	634,83
- Дневна - радни дан	221,87	221,87	221,87	221,87	221,87	221,87	221,87	221,87	221,87	221,87	221,87	221,87
- Дневна - недеља	221,87	221,87	221,87	221,87	221,87	221,87	221,87	221,87	221,87	221,87	221,87	221,87
Отворено дрвоугал и крен - дњи/возило												
- Месечна	9108,42	9108,42	9108,42	9108,42	9108,42	9108,42	9108,42	9108,42	9108,42	9108,42	9108,42	9108,42
- Дневна - радни дан	404,32	404,32	404,32	404,32	404,32	404,32	404,32	404,32	404,32	404,32	404,32	404,32
- Дневна - недеља	781,53	781,53	781,53	781,53	781,53	781,53	781,53	781,53	781,53	781,53	781,53	781,53
Заступање простора ради постављања возила за вршење услуга прелиса возила - дњи/возило												
- Месечна	2.970,80	2.970,80	2.970,80	2.970,80	2.970,80	2.970,80	2.970,80	2.970,80	2.970,80	2.970,80	2.970,80	2.970,80
- Дневна - радни дан	943,01	943,01	943,01	943,01	943,01	943,01	943,01	943,01	943,01	943,01	943,01	943,01
- Дневна - недеља	943,01	943,01	943,01	943,01	943,01	943,01	943,01	943,01	943,01	943,01	943,01	943,01
Путнички аутобуси, комби, ауто-камп приклица												












Предузеће: ЈКП "Тржица"  
Матични број: 8073074

Образац 5.

СУБВЕНЦИЈЕ

Р. бр.		Реализација 01.01-31.12.2013. год.	План за 01.01-31.12.2014. год.	период 01.04.- 31.06.2014.год.	Индекс други квартал/ план 2014. година
1.	Планирано	47.000.000,00	21.000.000,00		
2.	Уговорено	42.559.966,30			
3.	Повучено	9.168.150,00			

Датум: 15.07.2014. год.



Овлашћено лице


Предузеће: ЈКП "Тржница"  
Матични број: 8073074

СРЕДСТВА ЗА ПОСЕБНЕ НАМЕНЕ

Р. бр.	Позиција	Реализација 01.01-31.12.2013. година	План за 01.01-31.12.2014. година	период 01.04.-30.06.2014. год.		Индекс други квартал/ план 2014. година
				План	Реализација	
1.	Спонзорство		1.000.000	300.000		
2.	Донације	1.500.000	1.500.000	380.000	606.238	40,42
3.	Хуманитарне активности					
4.	Спортске активности		1.000.000	250.000		
5.	Репрезентација	1.200.000	1.200.000	250.000	412.119	34,34
6.	Реклама и промоција	1.200.000	1.200.000	250.000		
7.	Остало	7926.000	8.000.000	1.700.000	2.738.310	34,23

Датум: 15.07.2014. год.

Овлашћено лице






Предузеће: ЈКП "ТРЖНИЦА"  
Матични број: 8073074

## ПЛАНИРАНА ФИНАНСИЈСКА СРЕДСТВА ЗА НАБАВКУ ДОБАРА, РАДОВА И УСЛУГА ЗА ОБАВЉАЊЕ ДЕЛАТНОСТИ

у динарима

Р. Бр.	ПОЗИЦИЈА	Реализација 01.01-31.12.2013.	План за 01.01-31.12.2014.	период 01.04.-30.06.2014.		Индекс други квартал/ план 2014. година
				План	Реализација	
<b>ДОБРА</b>						
1.	ОДЕГА, ОБУВА, ПРТЉАГ И ПРИБОР	0	3.000.000	750.000		
2.	МОБИЛНИ ТЕЛЕФОНИ	301.692	350.000	87.500		
3.	СПОРТСКА ОДЕЉА	85.795	400.000	100.000		
4.	КУХИЈСКА ОПРЕМА	8.000	400.000	100.000		
5.	ВАТРОГАСНА ОПРЕМА	12.470	400.000	100.000		
6.	АЛАТИ, БРАВЕ, КЉУЧЕВИ, ПАРКЕ, СПОЛНИ ЕЛЕМЕНТИ, ЛАНЦИ И ОПРУГЕ	247.267	400.000	100.000		
7.	МЕТЛЕ	397.452	400.000	100.000		
8.	ДЕЛОВИ И ПРИБОР ЗА МАШИНЕ АЈАТКЕ	24.321	400.000	100.000		
9.	РЕЗЕРВНИ ДЕЛОВИ ЗА ТЕРЕТНА ВОЗИЛА, ДОСТАВНА В	358.978	400.000	100.000		
10.	ГУМЕ ЗА ТЕШКА И ЛАКА ВОЗИЛА	10.359	400.000	100.000		
11.	СО ЗА ПОСИЉАЊЕ ПУТЕВА	160.650	1.000.000	250.000,00		
12.	ПРОИЗВОДИ ЗА ЧИШЋЕЊЕ И ПОЛИРАЊЕ	822.186	3.000.000	750.000	108.790	3,63
13.	ПРОИЗВОДИ ЗА ЛИЧНУ ХИГИЈЕНУ	203.021	400.000	100.000		
14.	КАНЦЕЛАРИЈСКИ МАТЕРИЈАЛ	923.808	1.500.000	375.000,00	179.242,60	11,95
15.	ДЕЛОВИ, ПРИБОР И МАТЕРИЈАЛ ЗА РАТУНАРЕ	509.891	400.000	100.000		
16.	ЕЛЕКТРИЧНЕ МАШИНЕ, АПАРАТИ, ОПРЕМА И ПОТРОШНИ МАТЕРИЈАЛ, РАСВЕТА	263.438	400.000	100.000		
17.	МАТЕРИЈАЛ ЗА ВОДОИНСТАЛАТЕРСКЕ ПОСЛОВЕ И ГРЕЈАЊЕ	164.750	400.000	100.000		
18.	ГРАЂЕВИНСКИ МАТЕРИЈАЛ	151.511	400.000	100.000		
19.	ПЛОЧЕ, ПЛЕМОВИ, ТРАКЕ И ФОЛИЈЕ У ВЕЗИ СА ГРАЂЕВИНСКИМ МАТЕРИЈАЛОМ	132.120	400.000	100.000		
20.	НАФТА И ДЕСТИЛАТИ	2.314.013	3.000.000	750.000		
21.	РЕГИСТРАТОРИ ОД КАРТИЈЕ ИЛИ КАРТОНА, РАЧУНОВОДСТВЕНЕ КЊИГЕ, ФАСЦИКЛЕ, ОБРАСЦИ И	0	1.500.000	375.000,00		
22.	НОВИНЕ, РЕВИЈЕ, ПЕРИОДИЧНЕ ПУБЛИКАЦИЈЕ И ЧАСОПИСИ	329.457	400.000	100.000		
23.	ПЕЊА, ДУВАН И СЛИЧНИ ПРОИЗВОДИ	833.046	2.000.000	500.000	296.116,16	14,81
24.	ВРЕТСКЕ, ЉУЉАШКЕ, СТРЕЉАЊЕ И ДРУГИ ПРЕДМЕТИ ЗА РАЗОНОДУ У ЛУДНА ПАРКУ	533.100	3.000.000	750.000		
25.	МЕХАНИЧКИ РЕЗЕРВНИ ДЕЛОВИ, ОСИМ МОТОРА И ДЕЛОВА МОТОРА	101.500	400.000	100.000		
26.	КАНЦЕЛАРИЈСКИ НАМЕШТАЈ	512.205	2.600.000	650.000		
27.	ЕЛЕКТРИЧНИ АПАРАТИ ЗА ДОМАЊИНСТВО	0	400.000	100.000		
28.	ПЕРСОНАЛНИ РАТУНАРИ	0	3.000.000	750.000	280.561,20	9,33
29.	ТЕЛЕВИЗИЈСКИ И РАДИО ПРИЈЕМИЦИ И УРЕЂАЈИ ЗА СНИМАЊЕ ИЛИ РЕПРОДУКЦИЈУ ЗВУКА ИЛИ		2.500.000	575.000		
30.	ОПРЕМА ЗА ФОТОКОПИРАЊЕ И ТЕРМИЧКО КОПИРАЊЕ	101.700	400.000	100.000		
31.	РАСКЛАДНА ОПРЕМА И ОПРЕМА ЗА ЗАМРЗАВАЊЕ	0	3.000.000	750.000		
32.	СТОЛОВИ, ОРМАРИ, РАДНИ СТОЛОВИИ ПОЛИШЕ ЗА КЊИГЕ	0	400.000	100.000		
33.	ПОЉОПРИВРЕДНЕ МАШИНЕ	0	3.000.000	750.000		
34.	ПНЕУМАТСКИ РУЧНИ АЛАТИ ИЛИ РУЧНИ АЛАТИ НА МОТОРНИ ПОГОН	0	400.000	100.000		
35.	УСИЈВАЧИ И УРЕЂАЈИ ЗА ГЛАЧАЊЕ ПОДОВА, ИЗУЗЕВ ЗА ДОМАЊИНСТВО	79.500	400.000	100.000		
36.	ПЕРИФЕРНА ОПРЕМА	0	400.000	100.000		
37.	УГОСТИТЕЉСКА ОПРЕМА	32.500	400.000	100.000		
38.	РАЗНЕ КОНСТРУКЦИЈЕ	0	3.000.000	750.000		
39.	ДЕЛОВИ РАСКЛАДНЕ ОПРЕМЕ И ОПРЕМЕ ЗА ЗАМРЗАВАЊЕ И ТОПЛОТНЕ ПУМПИЈЕ	1.223.720	2.000.000	500.000		
40.	БРАВЕ, КЉУЧЕВИ И ПАРКЕ	7.650	400.000	100.000		
<b>УСЛУГЕ</b>						
1.	ДИСТРИБУЦИЈА ЕЛЕКТРИЧНЕ ЕНЕРГИЈЕ И ПОВЕЗАЊЕ УСЛУГЕ	9.818.410	15.000.000	3.750.000		
2.	ПРОГРАМСКИ ПАКЕТ ЗА ФИНАНСИЈСКУ АНАЛИЗУ	369.120	2.500.000	625.000	583.630,38	23,34
3.	КУПОВИНА И ПРОДАЈА НЕКРЕТНИНА	0	0			
4.	УСЛУГЕ ОБЕЗБЕЂЕЊА ОСОБЉА УКЉУТУЛУЈИ ЗА РАД	0	1.500.000	375.000		
5.	УСЛУГЕ ДАВАЊА СТАМБЕНИХ НЕКРЕТНИНА У НАЈАМ	259.078	1.000.000	250.000		
6.	УСЛУГЕ ХОТЕЉСКОГ СМЕШТАЈА	83.746	400.000	100.000		
7.	ПОШТАНСКЕ УСЛУГЕ		300.000	75.000		
8.	ТЕЛЕФОНСКЕ УСЛУГЕ И УСЛУГЕ ПРЕНОСА ПОДАТАКА	2.706.607	4.000.000	1.000.000		
9.	УСЛУГЕ ДРУМСКОГ ПУТНИЧКОГ ПРЕВОЗА ЗА ПОСЕБНЕ НАМЕНЕ	0	300.000	75.000		

10.	ОДРЖАВАЊЕ И ПОПРАВКА РАЧУНАРСКЕ ОПРЕМЕ	145.100	400.000	100.000			
11.	БРАВАРСКЕ УСЛУГЕ	78.980	2.000.000	500.000			
12.	УСЛУГЕ ПОПРАВКЕ И ОДРЖАВАЊА МЕРНИХ АПАРАТА	208.697	400.000	100.000			
13.	УСЛУГЕ ПОПРАВКЕ И ОДРЖАВАЊА УРЕЂАЈА	103.860	400.000	100.000			
14.	ОДРЖАВАЊЕ И ПОПРАВКА КАНЦЕЛАРИСКИХ КЊИГО	135.604	400.000	100.000			
15.	УСЛУГЕ ПОПРАВКЕ И ОДРЖАВАЊА НАМЕШТАЈА	234.650	400.000	100.000			
16.	УСЛУГЕ ПОПРАВКЕ АУТОМОБИЛА	276.005	400.000	100.000			
17.	ПРАЊЕ АУТОМОБИЛА И СЛИЧНЕ УСЛУГЕ	184.350	400.000	100.000			
18.	РАЗНЕ УСЛУГЕ	205.174	400.000	100.000			
19.	УСЛУГЕ МАРКЕТИНГА	1.004.481	1.800.000	450.000			
20.	ДИСТРИБУЦИЈА ВОЈДЕ И ПОВЕЗАНЕ УСЛУГЕ	9.190.329	15.000.000	3.750.000			
21.	УСЛУГЕ У ВЕЗИ СА ОПАЦИМА И ОПЦИОМ	8.156.303	15.000.000	3.750.000			
22.	ДИСТРИБУЦИЈА ГАСА И ПОВЕЗАНЕ УСЛУГЕ	878.485	1.500.000	375.000			
23.	УСЛУГЕ ОДМАРАЉИШТА	322.210	400.000	100.000			
24.	САВИТАРНЕ УСЛУГЕ НА ОБЈЕКТИМА	427.038	2.000.000	500.000			
25.	УСЛУГЕ ЧИШЋЕЊА СНЕГА		400.000	100.000			
26.	УСЛУГЕ ОБРАДЕ ПОДАТАКА	659.640	1.000.000	250.000			
27.	РЕВИЗОРСКЕ УСЛУГЕ	305.726	400.000	100.000			
28.	ПРАВНЕ УСЛУГЕ	1.134.709	3.000.000	750.000			
29.	УСЛУГЕ ЛЕКАРСКИХ ОРДИНАЦИЈА И СРОДНЕ УСЛУГЕ	49.980	1.400.000	350.000			
30.	РАЗНЕ ЗДРАВСТВЕНЕ УСЛУГЕ	387.000	1.000.000	250.000			
31.	УСЛУГЕ СТРУЧНОГ ОСПОСОБЉАВАЊА	100.240	400.000	100.000			
32.	УСЛУГЕ АРХИВА	0	400.000	100.000			
33.	УСЛУГЕ ОБЕЗБЕЂЕЊА	1.670.600	1.500.000	375.000			
34.	УСЛУГЕ ИСТРАЖИВАЊА ТРЖИШТА	25.000	400.000	100.000			
35.	РАЗНЕ ИНЖЕЊЕРСКЕ УСЛУГЕ	15.621	400.000	100.000			
36.	УСЛУГЕ ЦАРКИРАЊА		400.000	100.000			
37.	УСЛУГЕ ТЕХНИЧКОГ ПРЕГЛЕДА ВОЗИЛА	184.118	400.000	100.000			
38.	УСЛУГЕ ИНТЕРНЕТА	105.052	400.000	100.000			
39.	УСЛУГЕ ШТАМПАЊА И СРОДНЕ УСЛУГЕ	73.200	3.000.000	750.000			
40.	УСЛУГЕ РЕСТОРАНА И УСЛУГЕ ПОСЛУЖИВАЊА ХРАНОМ	876.919	1.200.000	300.000			
41.	УСЛУГЕ ОСИГУРАЊА	3.515.603	3.000.000	750.000	3.287.253,95	109,58	
42.	БАНКАРСКЕ УСЛУГЕ		600.000	150.000			
43.	УСЛУГЕ ЧЛАНСТВА У ОРГАНИЗАЦИЈАМА	180.000	1.000.000	250.000	260.000	26,00	
44.	УСЛУГЕ ОГЛАШАВАЊА У МЕДИЈИМА	1.548.200	3.200.000	800.000	252.000	7,88	
45.	УСЛУГЕ ОБЈЕКТА ДОМАЋЕ РАДИЈОСТИ		1.500.000	375.000			
46.	УСЛУГЕ ОРГАНИЗАЦИЈЕ СПОРТСКИХ ДОГАЂАЈА	1.317.458	400.000	100.000			
47.	УСЛУГЕ РАЗНИХ ШКОЛА	192.816	400.000	100.000			
48.	УСЛУГЕ ДРУМСКОГ ПРЕВОЗА	1.401.540	2.000.000	500.000			
49.	УСЛУГЕ ОРГАНИЗОВАЊА ПРОСЛАВА		2.000.000	500.000			
50.	УСЛУГЕ ПРЕВОЂЕЊА ТЕКСТОВА	0	400.000	100.000			
51.	УСЛУГЕ ЗАПОШЉАВАЊА ОСОБЉА	3.689.835	6.000.000	1.500.000			
52.	УСЛУГЕ ПОПРАВКЕ И ОДРЖАВАЊА ТЕРЕТНИХ ВОЗИЛА	183.527	400.000	100.000			
53.	УСЛУГЕ СРЕДЊЕГ ТЕХНИЧКОГ И СТРУЧНОГ ОБРАЗОВАЊА	13.500	400.000	100.000			
54.	АРХИТЕКТОНСКЕ, ТЕХНИЧКЕ И ГЕОДЕТСКЕ УСЛУГЕ	223.885	400.000	100.000			
55.	УСЛУГЕ ОДРЖАВАЊА РАДИОКОМУНИКАЦИОНЕ ОПРЕМЕ		530.000	87.500			
56.	ПРОЕКТОВАЊЕ САТЕЛИТСКЕ ПИЈАШЕ		10.000.000	2.500.000			
57.	ИЗГРАЂАЊА 1 ФАЗЕ САТЕЛИТСКЕ ПИЈАШЕ		11.000.000	1.000.000			
58.	УСЛУГЕ ИЗ ОБЛАСТИ СПОРТА		400.000	1.750.000			
<b>РАДОВИ</b>							
1.	ЗАВРШНИ ГРАЂЕВИНСКИ РАДОВИ	1.446.050	3.000.000	750.000			
2.	РАДОВИ НА ПОСТАВЉАЊУ ЕЛЕКТРИЧНИХ ИНСТАЛАЦИЈА И ЕЛЕКТРОМОНТАЖИ РАДОВИ	231.687	1.500.000	375.000	999.861,50	66,56	
3.	ВОДОВИСТАЛТЕРСКИ РАДОВИ И РАДОВИ НА ИНСТАЛАЦИЈИ ОДВОДА	812.547	2.000.000	500.000			
4.	СТАКЛАРСКИ РАДОВИ		400.000	100.000			

Датум: 15.07.2014 год



Овлашћено лице





ГОТОВИНСКИ ЕКВИВАЛЕНТИ И ГОТОВИНА

СТАЊЕ НА ДАН	АОП	Врста средстава (текући рачун, благајна, девизни рачун, акредитивак...)	Назив банке	Износ у оригиналној валути	Износ у динарима
I	2	3	4	5	6
31.12.2013.	019				
	019				
	019				
31.03.2014.	019	241 - Текући рачун	Војвођанска, Erste, Intesa, OTP, Српска, АИК		
	019	242 - Издвојена повећана средства (платменски рачун за боловања)	Intesa		
	019	243 - Благајна			
30.06.2014.	019	241 - Текући рачун	Војвођанска, Erste, Intesa, OTP, Српска, АИК		175.548.518,00
	019	242 - Издвојена повећана средства (платменски рачун за боловања)	Intesa		372.034,00
	019	243 - Благајна			11.615,00
30.09.2014.	019				
	019				
31.12.2014.	019				
	019				



Овлашћено лице: *[Signature]*

Датум: 15.07.2014. год.



Предузеће: ЈКП "Тржница"  
Матични број: 8073074

ИЗВЕШТАЈ О СТАЊУ ПОЈЕДИНИХ ФИНАНСИЈСКИХ ИНСТРУМЕНАТА  
У БИЛАНСНОЈ АКТИВИ И ПАСИВИ ЈАВНОГ ПРЕДУЗЕЋА

у динарима

Р.бр.	АОП	ФИНАНСИЈСКИ ИНСТРУМЕНТИ	Веза АОП	СТАЊЕ НА КРАЈУ ПЕРИОДА
1	2	3		4
<b>АКТИВА</b>				
<b>1.</b>		<b>КРАТКОРОЧНИ ФИНАНСИЈСКИ ПЛАСМАНИ</b>	<b>018</b>	<b>19.687.068</b>
1.1		Пласмани сектору становништва		
1.2		Пласмани јавним предузећима		19.505.429
1.3		Пласмани привредним друштвима		181.639
1.4		Пласмани финансијским институцијама		
1.5		Остали пласмани		
<b>2.</b>		<b>ОСТАЛИ ДУГОРОЧНИ ФИНАНСИЈСКИ ПЛАСМАНИ</b>	<b>011</b>	<b>6.975.364</b>
2.1		Пласмани сектору становништва		6.975.364
2.2		Пласмани јавним предузећима		
2.3		Пласмани привредним друштвима		
2.4		Пласмани финансијским институцијама		
2.5		Остали пласмани		
<b>3.</b>		<b>УЧЕШЋА У КАПИТАЛУ</b>	<b>010</b>	<b>1.180.980</b>
3.1		Власнички удели у јавним предузећима		
3.2		Власнички удели у привредним друштвима		21.020
3.3		Власнички удели у финансијским институцијама		1.159.960
3.4		Остала учешћа у капиталу		
<b>4.</b>		<b>ПОТРАЖИВАЊА</b>	<b>016</b>	<b>22.428.696</b>
4.1		Потраживања од сектора становништва		613.633
4.2		Потраживања од јавних предузећа		
4.3		Потраживања од привредних друштава у стечају и ликвидацији		
4.4		Потраживања од привредних друштава у реструктурирању		*
4.5		Остала потраживања		21.815.063
<b>5.</b>		<b>ОСТАЛА ПОТРАЖИВАЊА</b>	<b>017 и 020</b>	<b>2.534.835</b>
5.1		Потраживања од сектора становништва		
5.2		Потраживања од јавних предузећа		
5.3		Потраживања од привредних друштава у стечају и ликвидацији		
5.4		Потраживања од привредних друштава у реструктурирању		
5.5		Потраживања за више плаћен порез на добитак, ПДВ и остала потраживања		2.534.835
<b>ПАСИВА</b>				
<b>6.</b>		<b>КРАТКОРОЧНЕ ФИНАНСИЈСКЕ ОБАВЕЗЕ</b>	<b>117</b>	<b>0</b>
6.1		Примљени кредити од привредних друштава		
6.2		Примљени кредити од финансијских институција		
6.3		Остали примљени кредити		
<b>7.</b>		<b>ДУГОРОЧНИ КРЕДИТИ И ОСТАЛЕ ДУГОРОЧНЕ ОБАВЕЗЕ</b>	<b>114 и 115</b>	<b>0</b>
7.1		Примљени кредити/остале дугорочне обавезе према привредним друштвима		
7.2		Примљени кредити/остале дугорочне обавезе према финансијским институцијама		
7.3		Остали примљени кредити/остале дугорочне обавезе		
<b>8.</b>		<b>УДЕЛИ У КАПИТАЛУ</b>	<b>102</b>	<b>460.052.769</b>
8.1		Удели републичких органа и организација		
8.2		Удели јединица локалне самоуправе и аутономне покрајине		460.052.769
8.3		Удели осталих оснивача		
<b>9.</b>		<b>ОБАВЕЗЕ ИЗ ПОСЛОВАЊА</b>	<b>119</b>	<b>48.852.952</b>
9.1		Обавезе према сектору становништва		
9.2		Обавезе према јавним предузећима		1.765.934
9.3		Обавезе према привредним друштвима у стечају и ликвидацији		
9.4		Обавезе према привредним друштвима у реструктурирању		
9.5		Остале обавезе из пословања		47.087.018
<b>10.</b>		<b>ОСТАЛЕ ОБАВЕЗЕ</b>	<b>118, 120 и 121</b>	<b>284.701.251</b>
10.1		Обавезе према сектору становништва		
10.2		Обавезе према јавним предузећима		
10.3		Обавезе према привредним друштвима у стечају и ликвидацији		
10.4		Обавезе према привредним друштвима у реструктурирању		
10.5		Обавезе по основу ПДВ и остале обавезе		284.701.251

Датум: 15.07.2014. год



Овлашћено лице