



ИЗВЕШТАЈ О РЕАЛИЗАЦИЈИ ПРОГРАМА ПОСЛОВАЊА ЈАВНОГ КОМУНАЛНОГ ПРЕДУЗЕЋА „ТРЖНИЦА“ НОВИ САД ЗА 2018. ГОДИНУ

пословно име: Јавно комунално предузеће „ ТРЖНИЦА“ Нови Сад

седиште: Нови Сад

претежна делатност: Изнајмљивање властитих или изнајмљених некретнина и управљање њима

матични број: 08073074

ПИБ: 102028865

ЈББК: 81886

Надлежни орган јединице локалне самоуправе: Градска управа за комуналне послове Града Новог Сада

Нови Сад, март 2019. године

С А Д Р Ж А Ј

	Страна
1. ОПШТИ ПОДАЦИ.....	3
2. АНАЛИЗА ПОСЛОВАЊА У 2018. ГОДИНИ.....	7
3. ЦИЉЕВИ И ОСТВАРЕНЕ АКТИВНОСТИ ЗА 2018. ГОДИНИ	9
4. ИЗВОРИ ПРИХОДА И ПОЗИЦИЈЕ РАСХОДА ПО НАМЕНАМА.....	13
5. РАСПОДЕЛА ОСТВАРЕНЕ ДОБИТИ ЗА 2018. ГОДИНУ.....	26
6. ПОЛИТИКА ЗАРАДА И ЗАПОШЉАВАЊА	27
7. КРЕДИТНА ЗАДУЖЕНОСТ.....	35
8. РЕАЛИЗАЦИЈА НАБАВКИ.....	38
9. ИНВЕСТИЦИЈЕ.....	41
10. СРЕДСТВА ЗА ПОСЕБНЕ НАМЕНЕ.....	43

1. ОПШТИ ПОДАЦИ

СТАТУС ПРАВНА ФОРМА И ДЕЛАТНОСТ ЈАВНОГ ПРЕДУЗЕЋА

Јавно комунално предузеће "Тржница" Нови Сад у складу са Одлуком о усклађивању Одлуке о организовању Јавног комуналног предузећа „Тржница“ Нови Сад („Службени лист Града Новог Сада“, број 47/16) и Статутом Јавног комуналног предузећа "Тржница", број 02-31/17-1 од 26.10.2016. године обавља као претежну делатност:

- 68.20 Изнајмљивање властитих или изнајмљених некретнина и управљање њима.

У оквиру претежне делатности Јавно предузеће управља и даје у закуп пословни простор на пијацама у Новом Саду, Петроварадину и Сремској Каменици, које су поверене на управљање, уређивање и одржавање Предузећу.

Поред претежне делатности Јавно комунално предузеће "Тржница" Нови Сад обавља и:

- 81.10 Услуге одржавања објеката

- управљање, комунално опремање, одржавање и организацију делатности пијаца на затвореним и отвореним просторима, који су намењени за обављање промета пољопривредно-прехрамбених производа и производа домаће радиности, занатских производа, друге робе широке потрошње и пружање пратећих услуга;

- управљање, уређивање, одржавање и организацију делатности велетржница на затвореним и отвореним просторима и издавање специјализованог простора за излагање и продају воћа, поврћа и других пољопривредних и прехрамбених производа, остале робе широке потрошње, као и пружање пратећих услуга, а нарочито складиштење робе, њена дорада, прерада, паковање и друге услуге у вези са руковањем и превозом;

- организовање вашара на отвореном или у затвореном простору, као повремене, периодичне, традиционалне манифестације одређених намена на територији Града Новог Сада.

Овако основано Предузеће је оријентисано на уређивање и одржавање пијаца у Новом Саду, Петроварадину и Сремској Каменици.

Закон и подзаконска акта која представљају правни оквир за пословање предузећа су:

- Закон о јавним предузећима ("Службени гласник РС", број 15/16);

- Закон о трговини ("Службени гласник РС", бр. 53/10 и 10/13);

- Закон о јавним набавкама ("Службени гласник РС", бр. 124/12, 14/15 и 68/15);

- Закон о комуналним делатностима ("Службени гласник РС", број 88/11, 104/16 и 95/18);

- Закон о буџетском систему ("Службени гласник РС", бр. 54/09, 73/10, 101/10, 101/11, 93/12, 62/13, 63/13-испр., 108/13, 142/14 и 68/15- др. Закон, 103/15, 99/16, 113/17 и 95/18);

- Закон о рачуноводству ("Службени гласник РС", бр. 62/13 и 30/18);

- Закон о ревизији ("Службени гласник РС", бр. 62/13 и 30/18);

- Закон о раду ("Службени гласник РС", бр. 24/05, 61/05, 54/09, 32/13, 75/14, 13/17- одлука УС, 113/17 и 95/18-аутентично тумачење);

- Одлука о усклађивању Одлуке о организовању Јавног комуналног предузећа „Тржница“ Нови Сад („Службени лист Града Новог Сада“, број 47/16);

- Одлука о уређивању и одржавању пијаца ("Службени лист Града Новог Сада", бр. 28/00, 4/10, 13/14 и 50/17 и „Службени гласник РС“ број 104/17-УС);

- Статут Јавног комуналног предузећа „Тржница“ Нови Сад, број 02-31/17-1 од 26. октобра 2016. године;

- Правилник о обрасцу месечних извештаја о роковима измирења обавеза јавних предузећа и њихових зависних друштава капитала утврђених законом којим се одређују рокови измирења новчаних обавеза у комерцијалним трансакцијама ("Службени гласник РС", број 36/13);

- Закон о привременом уређивању основица за обрачун и исплату плата, односно зарада и других сталних примања код корисника јавних средстава („Службени гласник РС“, бр. 116/14 и 95/18).

- Правилник о обрасцима тромесечних извештаја о реализацији годишњег, односно трогодишњег програма пословања јавних предузећа ("Службени гласник РС", број 36/16).

МИСИЈА

Јавно комунално предузеће "Тржница" Нови Сад је савремено организовано предузеће, које кроз управљање, комунално опремање, уређивање и изградњу пијаца обавља своју основну делатност обезбеђивања услова за редовно, квалитетно и разноврсно снабдевање грађана свежим животним намирницама и робом широке потрошње.

Мисија Јавног комуналног предузећа "Тржница" Нови Сад је одговорно коришћење и одржавање повереног простора од стране Града Новог Сада, уз савремено опремање и проналажење решења како у домену рада, тако и шире у сфери интереса Предузећа. Кроз поштовање важећих прописа, у потпуности уредити трговину на пијацама у Граду, изградити модерну пијачну управу, путем реализације годишњих планова пословања и програмских циљева из оснивачког акта и стратешких докумената, а све то проширујући и максимално користећи постојеће ресурсе, обезбедивши континуирани раст Предузећа, уз остваривање максималне могуће добити и задовољства грађана нашим услугама.

Са 192 запослених радника организованих у пет сектора (Сектор за економско-финансијске послове, Сектор за инвестиције и техничке послове, Сектор за правне и опште послове, Сектор за маркетинг и односе са јавношћу и Сектор за послове на пијацама, здравствену заштиту и безбедност на раду) бринући о десет пијаца смештених на ужој територији Града Новог Сада, ЈКП "Тржница" Нови Сад је по стандардима пословања једно од најразвијенијих предузећа из сектора пијачних управа у Србији. Осмишљавањем и остваривањем амбициозног развојног програма усаглашавања квалитета услуга, савременог изгледа и функционисања новосадских пијаца са високим стандардима, искуствима и тенденцијама у свету, искрена нам је намера да тиме не нарушимо вековни значај и смисао пијаца на овим просторима, које сем функције снабдевања, задовољавају потребу грађана за окупљањем, сртањем са пријатељима, посредним контактом са селом и тиме представљају места одвијања својеврсног традиционалног ритуала.

Поред своје основне делатности, одлукама руководства и Надзорног одбора, ЈКП "Тржница" Нови Сад финансијски помаже хуманитарне и друге акције које су у интересу свих грађана, спортске колективе, културне и многе друге манифестације.

ВИЗИЈА

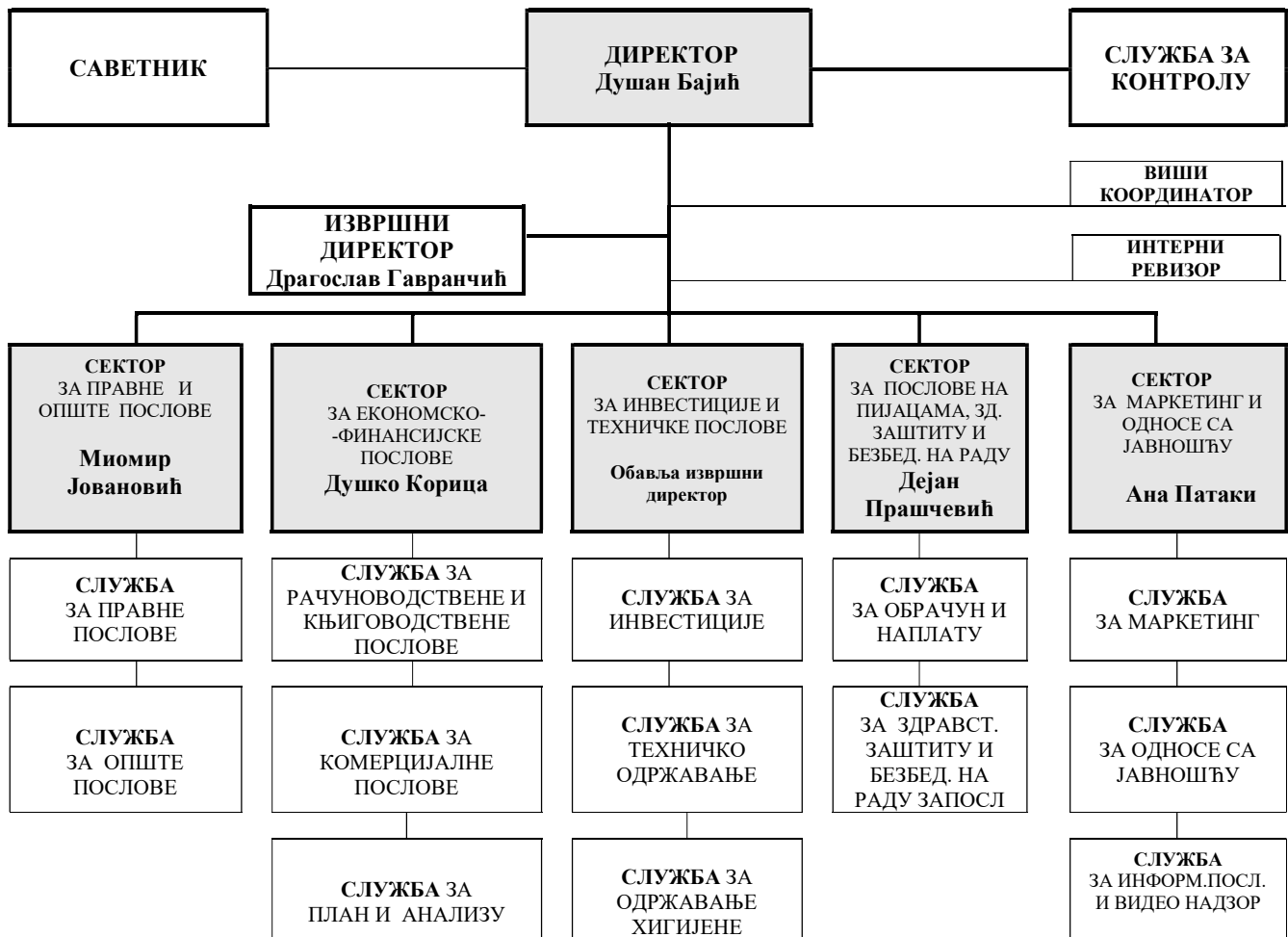
Наша визија је да будемо синоним за предузеће које стално поставља више стандарде како у области пословања, трговине и инвестиција, тако и у области живљења и која, не само да уводи нове навике и трендове, него их и предвиђа и креира.

Визија Јавног комуналног предузећа "Тржница" Нови Сад је да буде модерно опремљено Предузеће на чијем простору се одвија понуда и тражња робе пољопривредно-прехрамбених производа и робе широке потрошње, где ће се у том простору услови рада понуђача подићи на највиши ниво а чијим би амбијентом и купац био задовољан. Јавно комунално предузеће „Тржница“ Нови Сад планира да поред основне улоге управљања, одржавања и организовања трговине на пијацама у Граду Новом Саду, Сремској Каменици и Петроварадину постане и место где ће се формирати цене пољопривредних производа, што може да се постигне изградњом Велетржнице. Тржнице на велико (велетржнице) су тржишне институције намењене снабдевању великих градова пољопривредно-прехрамбеним производима, а пре свега свежим воћем и поврћем. За разлику од тржница на мало које се организују и у мањим местима, ове тржишне институције организују се само у великим градовима и значајне су за његово снабдевање пољопривредним производима а и читавог региона у којем се налази.

На тржницама на велико углавном се врши промет расположивих количина пољопривредних производа и зато је њихов утицај значајан на концентрацију понуде и тражње. Продаја може бити организована, према потреби, и на аукцијски начин. Тржнице на велико имају велику улогу регулатора тржишних односа код пољопривредних производа и то и временски и просторно. Улога тржница на велико је у ефикасном повезивању купаца и продаваца пољопривредних производа и то перманентно током читаве године, јер се на њима појављују у већем броју продавци и купци који долазе и из удаљених крајева.

Сагледавајући искуства развијених тржишних привреда може се закључити да ће и код нас трговина, односно дистрибуција пољопривредних производа имати кључну улогу уопште у маркетингу ових производа. У садашњим условима малопродаја све више преузима кључне маркетинг функције, међутим велепродаја пољопривредних производа, код нас, би требала бити гарант уредног и равномерног снабдевања становништва свежим пољопривредним производима, посебно у великим градовима, као и у погледу стабилизације њихових цена.

ОРГАНИЗАЦИОНА СТРУКТУРА – ШЕМА



На основу решења Скупштине града Новог Сада број: 352-1/2017-722-I од 07. јула 2017. године, именује се Душан Бајић за директора ЈКП „Тржница“ Нови Сад.

Надзорни одбор ЈКП „Тржница“ Нови Сад :

1. Небојша Мудрински – председник,
2. Зоран Барјактаров – члан,
3. Милица Влаисављевић - члан.“

На основу решења Скупштине града Новог Сада број: 022-1/2017-61-I од 9. јуна 2017. године, именује се Зоран Барјактаров за члана Надзорног одбора ЈКП „Тржница“ Нови Сад, из реда запослених, на период од четири године.

На основу решења Скупштине града Новог Сада број: 022-1/2016-136-I од 15. јула 2016. године, именује се Небојша Мудрински за председника Надзорног одбора ЈКП „Тржница“ Нови Сад, а Милица Влаисављевић за чланицу на период од четири године.

2. АНАЛИЗА ПОСЛОВАЊА У 2018. ГОДИНИ

Физички обим активности у 2018. години

Процена броја продајних места пољопривредних производа, непрехрамбених производа као и продајних места за локале и земљиште у 2018. години налази се у оквиру планираних вредности.

Ред. бр.	Назив услуге	Јед. мере	Остварено 2017.	План 2018.	Остварено 2018.	Индекс	
						6/4 - %	6/5 - %
1.	2.	3.	4.	5.	6.	7.	8.
1.	Продајна места за пољопривредне пр.	ком.	1.750	1.750	1.750	100,00	100,00
2.	Продајна места за непрех. производе	ком.	3.420	3.420	3.420	100,00	100,00
3.	Прод. места- локали	ком.	241	241	241	100,00	100,00
4.	Прод. мес. земљиште	ком.	72	72	72	100,00	100,00

На укупно десет пијаца (Рибља, Футошка, Лиманска, Детелинарска, Сателитска, Темеринска, Најлон, Кванташка, Петроварадинска и Каменичка пијаца) постоји 1.750 продајних места за пољопривредне производе, 3.420 продајна места за непрехрамбене производе, 241 локала и 72 продајних места земљиште.

ЦЕНЕ

ЦЕНОВНА СТРАТЕГИЈА

Цене услуга у предузећу утврђене су Ценовником за наплату пијачних услуга на пијацама у Новом Саду, Петроварадину и Сремској Каменици („Службени лист Града Новог Сада“, број 44/17) и Ценовником закупа пословног простора и земљишта за постављање мањих монтажних објеката на пијацама у Новом Саду, Петроварадину и Сремској Каменици („Службени лист Града Новог Сада“, број 44/17), а у складу са Одлуком о усклађивању Одлуке о организовању Јавног комуналног предузећа "Тржница" Нови Сад и Статутом Јавног комуналног предузећа "Тржница" Нови Сад. Ценовнике доноси Надзорни одбор предузећа, уз претходну сагласност Градског већа Града Новог Сада.

СУБВЕНЦИЈЕ

Редни број		Реализација 01.01.-31.12.2017.	Реализација 01.01.-31.12.2018.
1.	Планирано	30.000.000,00	36.500.000,00
2.	Уговорено	29.598.957,04	35.381.928,14
3.	Повучено	29.524.331,59	35.381.928,14

3. ЦИЉЕВИ И ОСТВАРЕНЕ АКТИВНОСТИ ЗА 2018. ГОДИНУ

Остварени **пословни приходи** предузећа за 2018. годину износе 431,05 милиона динара, што је од плана за 2018. годину веће за 0,73 %. Највеће повећање у односу на план за 2018. годину је код других пословних прихода и то 20,12 %.

Обављајући делатност за коју је регистровано, предузеће је остварило **пословне приходе** у 2018. години по основу :

- пијачарине,
- резервације продајних места,
- закупа пословног простора и земљишта за постављање мањих монтажних објеката.

Приходи од продаје производа и услуга износе 279,95 милиона динара, приходи од премија, субвенција, дотација, донација и сл. износе 27,31 милиона динара, а други пословни приходи су 123,78 милиона динара.

Финансијски приходи за 2018. годину остварени су у износу од 1,22 милиона динара што је мање у односу на план за 38,85 %.

Остали приходи остварени су у износу од 4,25 милиона динара. Ови приходи се односе на приходе од продаје и наплате већ отписаних основних средства, наплате штета по основу осигурања, приходе од укидања депозита и резервисања и др.

Пословни расходи у 2018. години износе 403,93 милиона динара и мањи су у односу на планиране за 5,52 %. Трошкови материјала износе 6,18 милиона динара што је мање у односу на план за 22,80 %. Трошкови зарада, накнада зарада и остали лични расходи износе 248,88 милиона динара и мањи су од планираних за 9,51 %. Трошкови амортизације износе 44,23 милиона динара и већи су од планираних за 5,30 % .

Финансијски расходи у 2018. години износе 612 хиљада динара, а **остали расходи** износе 6,84 милиона динара.

У периоду јануар-децембар 2018. године остварен је позитиван финансијски резултат са **брuto добити** у износу од 24,46 милион динара. Порески расход периода је 4,94 милиона динара. Одложени порески приходи периода износе 511 хиљада динара, тако да остварена нето добит износи 20,03 милиона динара.

ИНДИКАТОРИ ЗА МЕРЕЊЕ ЕФИКАСНОСТИ ПОСЛОВАЊА

ВРСТА ИНДИКАТОРА	НАЗИВ ИНДИКАТОРА	ОПИС ИНДИКАТОРА
ИНДИКАТОРИ ЛИКВИДНОСТИ	Општа ликвидност	$258.719/302.740=0,85$
	Убрзана ликвидност	$(258.719-5.706)/302.740=0,84$
ИНДИКАТОРИ ЗАДУЖЕНОСТИ	Задуженост	$(53.720+0+302.740)/877.859=0,41$
	Однос дуга према капиталу	$(53.720+0+302.740)/521.399=0,68$
	Коефицијент покрића камате	$(24.459+600)/600=41,77$
	Коефицијент финансијске стабилности	$(0+521.399)/(582.846+5.706)=0,89$
ИНДИКАТОРИ АКТИВНОСТИ	Просечан период држања залиха	$(4.684/279.954)*365=6,10$
	Просечан период наплате потраживања	$(15.156/279.954)*365=19,76$
	Просечан период плаћања обавеза	$(7.572/279.954)*365=9,87$
	Искоришћеност фиксних средстава	$279.954/576.101=0,49$
	Искоришћеност укупних средстава	$279.954/871.843=0,32$
ИНДИКАТОРИ РЕНТАБИЛНОСТИ	Профитна бруто маргина	$24.459/279.954=0,09$
	Профитна нето маргина	$20.028/279.954=0,07$
	ЕБИТ маргина	$(24.459+600)/436.523=0,06$
	ЕБИТДА маргина	$(24.459+600+44.226)/436.523=0,16$
	Стопа повраћаја на укупна средства (ROA)	$20.028/871.843=0,02$
	Стопа повраћаја на капитал (ROE)	$20.028/523.742=0,04$
ИНДИКАТОРИ ЕКОНОМИЧНОСТИ	Економичност пословања	$431.051/403.934=1,07$
ИНДИКАТОРИ ПРОДУКТИВНОСТИ	Јединични трошкови рада	$248.876/436.523=0,57$
	Продуктивност рада	$279.954/192=1.458,09$

УПРАВЉАЊЕ РИЗИЦИМА

Управљање ризицима, уз остало, алат је који пословодству помаже да предвиди околности и реагује на њих. Саставни је део процеса управљања, те је то оно о чему пословодство мора константно водити рачуна. Управљање ризицима омогућује да се предвиде неповољне околности или догађаји који би могли спречити остварење циљева али и да се усмере поступци унутрашње контроле и ограничени ресурси према кључним подручјима делатности и са њима повезаним ризицима. Управљање ризицима не само да је неизоставан елемент доброг управљања и обезбеђивања обављања јавног посла који нам је поверен од стране оснивача, већ је и наша законска обавеза. Стратегија управљања ризицима представља оквир особама одговорним за њено управљање и што је квалитетније урађена боље су шансе за добро позиционирање на тржишту.

ПОЗИЦИОНИРАЊЕ НА ТРЖИШТУ

<ul style="list-style-type: none">• локације пијаца• квалитет услуга и услова	<ul style="list-style-type: none">• континуитет у развоју• старост инфраструктуре пијаца• отварање тржних центара
Предности	Слабости
Шансе	Ризици
<ul style="list-style-type: none">• нова продајна места• побољшање услова рада корисника• увођење нових услуга	<ul style="list-style-type: none">• модел могуће приватизација• могуће хаварије(непланирани трошкови)

Ризик пословања за ЈКП „Тржница“ Нови Сад представља и нарастање све веће конкуренције у виду Хипермаркета и ланаца пиљарница. Одговарајуће управљање ризицима од суштинског је значаја за пружање квалитетне услуге свим нашим корисницима и као и пружање прехранбене сигурности крајњим потрошачима.

Управљање ризиком смањује могућност губитака и трошкове заштите чиме се постиже оптимум у укупним трошковима. Позната су два основна приступа за управљање ризиком и то су:

- контрола ризика и
- финансирање ризика.

Контрола ризика се огледа у минимизирању ризика коме су предузетник и предузеће изложени. Финансирање ризика се односи на усклађивање расположивих средстава за покриће губитака који произилазе из ризика који преостају после примене технике контроле ризика. Постоје четири основне технике контроле и финансирања ризика. Технике контроле су смањивање и избегавање ризика, док су технике финансирања ризика прихватање и трансфер ризика.

Поједностављено посматрано, управљање ризиком обухвата две фазе управљачких активности:

- идентификацију и анализу ризика, који могу да проузрокују штету или губитак,
- избор и примену најбољег начина за елиминисање сваког од испољених ризика.

Став према ризику може бити:

- избегавање ризика,
- смањење ризика,
- прихватање ризика,
- померање ризика.

Предузеће може да избегне неке ризике који су високи у односу на добит. То се углавном чини преко супституције, провере и елиминисања. Бројни се ризици могу избећи, али не сви. Смањење ризика се остварује контролом, обуком запослених и добром праксом руковођења.

4. ИЗВОРИ ПРИХОДА И ПОЗИЦИЈА РАСХОДА ПО НАМЕНАМА

БИЛАНС СТАЊА на дан 31.12.2018.							
у хиљадама динара							
Група рачуна- рачун	ПОЗИЦИЈА	АОП	Износ				
			Реализација 2017. год.	План за 2018. год.	Реализација 2018. год.	Индекс 6./5.	Индекс 6./4.
1.	2.	3.	4.	5.	6.	7.	8.
	АКТИВА						
00	А. УПИСАНИ А НЕУПЛАЋЕНИ КАПИТАЛ	0001					
	Б.СТАЛНА ИМОВИНА (0003+0010+0019+0024+0034)	0002	584.856	581.125	582.846	100,30	99,66
01	І. НЕМАТЕРИЈАЛНА ИМОВИНА (0004+0005+0006+0007+0008+0009)	0003	4.310	2.600	3.039	116,89	70,51
010 и део 019	1. Улагања у развој	0004					
011, 012 и део 019	2. Концесије, патенти, лиценце, робне и услужне марке, софтвер и остала права	0005	4.310	2.600	3.039	116,89	70,51
013 и део 019	3. Гудвил	0006					
014 и део 019	4. Остала нематеријална имовина	0007					
015 и део 019	5. Нематеријална имовина у припреми	0008					
016 и део 019	6. Аванси за нематеријалну имовину	0009					
02	ІІ. НЕКРЕТНИНЕ, ПОСТРОЈЕЊА И ОПРЕМА (0011 + 0012 + 0013 + 0014 + 0015 + 0016 + 0017 + 0018)	0010	576.621	574.800	576.101	100,23	99,91
020, 021 и део 029	1. Земљиште	0011	49.813	49.800	49.813	100,03	100,00
022 и део 029	2. Грађевински објекти	0012	280.533	264.605	266.043	100,54	94,84
023 и део 029	3. Постројења и опрема	0013	65.492	84.900	76.057	89,58	116,13
024 и део 029	4. Инвестиционе некретнине	0014	179.888	174.600	183.293	104,98	101,89
025 и део 029	5. Остале некретнине, постројења и опрема	0015					
026 и део 029	6. Некретнине, постројења и опрема у припреми	0016	895	895	895	100,00	100,00
027 и део	7. Улагања на туђим некретнинама,	0017					

029	постројењима и опреми							
028 и део 029	8. Аванси за некретнине, постројења и опрему	0018						
03	III. БИОЛОШКА СРЕДСТВА (0020 + 0021 + 0022 + 0023)	0019						
030, 031 и део 039	1. Шуме и вишегодишњи засади	0020						
032 и део 039	2. Основно стадо	0021						
037 и део 039	3. Биолошка средства у припреми	0022						
038 и део 039	4. Аванси за биолошка средства	0023						
04. осим 047	IV. ДУГОРОЧНИ ФИНАНСИЈСКИ ПЛАСМАНИ 0025 + 0026 + 0027 + 0028 + 0029 + 0030 + 0031 + 0032 + 0033)	0024	3.925	3.725	3.706	99,49	94,42	
040 и део 049	1. Учешћа у капиталу зависних правних лица	0025						
041 и део 049	2. Учешћа у капиталу придружених правних лица и заједничким подухватима	0026						
042 и део 049	3. Учешћа у капиталу осталих правних лица и друге хартије од вредности расположиве за продају	0027	60	20	25	125,00	41,67	
део 043, део 044 и део 049	4. Дугорочни пласмани матичним и зависним правним лицима	0028		3.705				
део 043, део 044 и део 049	5. Дугорочни пласмани осталим повезаним правним лицима	0029						
део 045 и део 049	6. Дугорочни пласмани у земљи	0030						
део 045 и део 049	7. Дугорочни пласмани у иностранству	0031						
046 и део 049	8. Хартије од вредности које се држе до доспећа	0032						
048 и део 049	9. Остали дугорочни финансијски пласмани	0033	3.865		3.681		95,24	
05	V. ДУГОРОЧНА ПОТРАЖИВАЊА (0035 + 0036 + 0037 + 0038 + 0039 + 0040 + 0041)	0034						
050 и део 059	1. Потраживања од матичног и зависних правних лица	0035						
051 и део 059	2. Потраживања од осталих повезаних лица	0036						
052 и део 059	3. Потраживања по основу продаје на робни кредит	0037						
053 и део 059	4. Потраживања за продају по уговорима о финансијском лизингу	0038						
054 и део 059	5. Потраживања по основу јемства	0039						
055 и део 059	6. Спорна и сумњива потраживања	0040						

056 и део 059	7. Остала дугорочна потраживања	0041						
288	В. ОДЛОЖЕНА ПОРЕСКА СРЕДСТВА	0042	35.462	36.555	36.294	99,29	102,35	
	Г. ОБРТНА ИМОВИНА (0044 + 0051 + 0059 + 0060 + 0061 + 0062 + 0068 + 0069 + 0070)	0043	245.508	225.050	258.719	114,96	105,38	
Класа 1	І. ЗАЛИХЕ (0045 + 0046 + 0047 + 0048 + 0049 + 0050)	0044	3.662	4.700	5.706	121,40	155,82	
10	1. Материјал, резервни делови, алат и ситан инвентар	0045	2.924	2.500	4.896	195,84	167,44	
11	2. Недовршена производња и недовршене услуге	0046						
12	3. Готови производи	0047						
13	4. Роба	0048	61	200	61	30,50	100,00	
14	5. Стална средства намењена продаји	0049						
15	6. Плаћени аванси за залихе и услуге	0050	677	2.000	749	37,45	110,64	
20	ІІ. ПОТРАЖИВАЊА ПО ОСНОВУ ПРОДАЈЕ (0052 + 0053 + 0054 + 0055 + 0056 + 0057 + 0058)	0051	15.697	10.000	14.614	146,14	93,10	
200 и део 209	1. Купци у земљи – матична и зависна правна лица	0052						
201 и део 209	2. Купци у Иностранству – матична и зависна правна лица	0053						
202 и део 209	3. Купци у земљи – остала повезана правна лица	0054						
203 и део 209	4. Купци у иностранству – остала повезана правна лица	0055						
204 и део 209	5. Купци у земљи	0056	15.697	10.000	14.614	146,14	93,10	
205 и део 209	6. Купци у иностранству	0057						
206 и део 209	7. Остала потраживања по основу продаје	0058						
21	ІІІ. ПОТРАЖИВАЊА ИЗ СПЕЦИФИЧНИХ ПОСЛОВА	0059						
22	ІV. ДРУГА ПОТРАЖИВАЊА	0060	2.991	1.000	4.740	474,00	158,48	
236	V. ФИНАНСИЈСКА СРЕДСТВА КОЈА СЕ ВРЕДНУЈУ ПО ФЕР ВРЕДНОСТИ КРОЗ БИЛАНС УСПЕХА	0061						
23 осим 236 и 237	VI. КРАТКОРОЧНИ ФИНАНСИЈСКИ ПЛАСМАНИ (0063 + 0064 + 0065 + 0066 + 0067)	0062	419	350	35	10,00	8,35	
230 и део 239	1. Краткорочни кредити и пласмани – матична и зависна правна лица	0063						
231 и део 239	2. Краткорочни кредити и пласмани – остала повезана правна лица	0064						
232 и део 239	3. Краткорочни кредити и зајмови у земљи	0065						
233 и део 239	4. Краткорочни кредити и зајмови у иностранству	0066						
234, 235,	5. Остали краткорочни финансијски	0067	419	350	35	10,00	8,35	

238 и део 239	пласмани							
24	VII. ГОТОВИНСКИ ЕКВИВАЛЕНТИ И ГОТОВИНА	0068	220.339	205.000	230.681	112,53	104,69	
27	VIII. ПОРЕЗ НА ДОДАТУ ВРЕДНОСТ	0069	705	500	722	144,40	102,41	
28 осим 288	IX. АКТИВНА ВРЕМЕНСКА РАЗГРАНИЧЕЊА	0070	1.695	3.500	2.221	63,46	131,03	
	Д. УКУПНА АКТИВА = ПОСЛОВНА ИМОВИНА (0001 + 0002 + 0042 + 0043)	0071	865.826	842.730	877.859	104,17	101,39	
88	Ђ. ВАНБИЛАНСНА АКТИВА	0072	42.882		40.603		94,68	
	ПАСИВА							
	А. КАПИТАЛ (0402 + 0411 – 0412 + 0413 + 0414 + 0415 – 0416 + 0417 + 0420 – 0421) ≥ 0 = (0071 – 0424 – 0441 – 0442)	0401	526.084	516.000	521.399	101,05	99,11	
30	I. ОСНОВНИ КАПИТАЛ (0403 + 0404 + 0405 + 0406 + 0407 + 0408 + 0409 + 0410)	0402	486.691	486.800	493.836	101,45	101,47	
300	1. Акцијски капитал	0403						
301	2. Удели друштвава с ограниченом одговорношћу	0404						
302	3. Улози	0405						
303	4. Државни капитал	0406	470.900	471.000	478.045	101,50	101,52	
304	5. Друштвени капитал	0407						
305	6. Задружни удели	0408						
306	7. Емисиона премија	0409						
309	8. Остали основни капитал	0410	15.791	15.800	15.791	99,94	100,00	
31	II. УПИСАНИ А НЕУПЛАЋЕНИ КАПИТАЛ	0411						
047 и 237	III. ОТКУПЉЕНЕ СОПСТВЕНЕ АКЦИЈЕ	0412						
32	IV. РЕЗЕРВЕ	0413						
330	V. РЕВАЛОРИЗАЦИОНЕ РЕЗЕРВЕ ПО ОСНОВУ РЕВАЛОРИЗАЦИЈЕ НЕМАТЕРИЈАЛНЕ ИМОВИНЕ, НЕКРЕТНИНА, ПОСТРОЈЕЊА И ОПРЕМЕ	0414						
33 осим 330	VI. НЕРЕАЛИЗОВАНИ ДОБИЦИ ПО ОСНОВУ ХАРТИЈА ОД ВРЕДНОСТИ И ДРУГИХ КОМПОНЕНТИ ОСТАЛОГ СВЕОБУХВАТНОГ РЕЗУЛТАТА (потражна салда рачуна групе 33 осим 330)	0415						
33 осим 330	VII. НЕРЕАЛИЗОВАНИ ГУБИЦИ ПО ОСНОВУ ХАРТИЈА ОД ВРЕДНОСТИ И ДРУГИХ КОМПОНЕНТИ ОСТАЛОГ СВЕОБУХВАТНОГ РЕЗУЛТАТА (дуговна салда рачуна групе 33 осим 330)	0416	13.547	2.500	15.362	614,48	113,40	

34	VIII. НЕРАСПОРЕЂЕНИ ДОБИТАК (0418 + 0419)	0417	52.940	31.700	42.925	135,41	81,08	
340	1. Нераспоређени добитак ранијих година	0418	7.145	27.500	22.897	83,26	320,46	
341	2. Нераспоређени добитак текуће године	0419	45.795	4.200	20.028	476,86	43,73	
	IX. УЧЕШЋЕ БЕЗ ПРАВА КОНТРОЛЕ	0420						
35	X. ГУБИТАК (0422 + 0423)	0421						
350	1. Губитак ранијих година	0422						
351	2. Губитак текуће године	0423						
	Б. ДУГОРОЧНА РЕЗЕРВИСАЊА И ОБАВЕЗЕ (0425 + 0432)	0424	50.468	34.500	53.720	155,71	106,44	
40	I. ДУГОРОЧНА РЕЗЕРВИСАЊА (0426 + 0427 + 0428 + 0429 + 0430 + 0431)	0425	50.468	34.500	53.720	155,71	106,44	
400	1. Резервисања за трошкове у гарантном року	0426						
401	2. Резервисања за трошкове обнављања природних богатстава	0427						
403	3. Резервисања за трошкове реструктурирања	0428						
404	4. Резервисања за накнаде и друге бенефиције запослених	0429	41.728	30.000	46.131	153,77	110,55	
405	5. Резервисања за трошкове судских спорова	0430	8.740	4.500	7.589	168,64	86,83	
402 и 409	6. Остала дугорочна резервисања	0431						
41	II. ДУГОРОЧНЕ ОБАВЕЗЕ (0433 + 0434 + 0435 + 0436 + 0437 + 0438 + 0439 + 0440)	0432						
410	1. Обавезе које се могу конвертовати у капитал	0433						
411	2. Обавезе према матичним и зависним правним лицима	0434						
412	3. Обавезе према осталим повезаним правним лицима	0435						
413	4. Обавезе по емитованим хартијама од вредности у периоду дужем од годину дана	0436						
414	5. Дугорочни кредити и зајмови у земљи	0437						
415	6. Дугорочни кредити и зајмови у иностранству	0438						
416	7. Обавезе по основу финансијског лизинга	0439						
419	8. Остале дугорочне обавезе	0440						
498	V. ОДЛОЖЕНЕ ПОРЕСКЕ ОБАВЕЗЕ	0441						
42 до 49 (осим 498)	Г. КРАТКОРОЧНЕ ОБАВЕЗЕ (0443 + 0450 + 0451 + 0459 + 0460 + 0461 + 0462)	0442	289.274	292.230	302.740	103,60	104,66	
42	I. КРАТКОРОЧНЕ ФИНАНСИЈСКЕ ОБАВЕЗЕ	0443						

	(0444 + 0445 + 0446 + 0447 + 0448 + 0449)							
420	1. Краткорочни кредити од матичних и зависних правних лица	0444						
421	2. Краткорочни кредити од осталих повезаних правних лица	0445						
422	3. Краткорочни кредити и зајмови у земљи	0446						
423	4. Краткорочни кредити и зајмови у иностранству	0447						
427	5. Обавезе по основу сталних средстава и средстава обустављеног пословања намењених продаји	0448						
424, 425, 426 и 429	6. Остале краткорочне финансијске обавезе	0449						
430	II. ПРИМЉЕНИ АВАНСИ, ДЕПОЗИТИ И КАУЦИЈЕ	0450	284	500	226	45,20	79,58	
43 осим 430	III. ОБАВЕЗЕ ИЗ ПОСЛОВАЊА (0452 + 0453 + 0454 + 0455 + 0456 + 0457 + 0458)	0451	6.803	6.730	8.341	123,94	122,61	
431	1. Добављачи – матична и зависна правна лица у земљи	0452						
432	2. Добављачи – матична и зависна правна лица у иностранству	0453						
433	3. Добављачи – остала повезана правна лица у земљи	0454		6.730				
434	4. Добављачи – остала повезана правна лица у иностранству	0455						
435	5. Добављачи у земљи	0456	6.781		8.319			122,68
436	6. Добављачи у иностранству	0457						
439	7. Остале обавезе из пословања	0458	22		22			100,00
44, 45 и 46	IV. ОСТАЛЕ КРАТКОРОЧНЕ ОБАВЕЗЕ	0459	70		48			68,57
47	V. ОБАВЕЗЕ ПО ОСНОВУ ПОРЕЗА НА ДОДАТУ ВРЕДНОСТ	0460	5.890	4.000	5.656	141,40	96,03	
48	VI. ОБАВЕЗЕ ЗА ОСТАЛЕ ПОРЕЗЕ, ДОПРИНОСЕ И ДРУГЕ ДАЖБИНЕ	0461	711		818			115,05
49 осим 498	VII. ПАСИВНА ВРЕМЕНСКА РАЗГРАНИЧЕЊА	0462	275.516	281.000	287.651	102,37	104,40	
	D. ГУБИТАК ИЗНАД ВИСИНЕ КАПИТАЛА (0412 + 0416 + 0421 – 0420 – 0417 – 0415 – 0414 – 0413 – 0411 – 0402) ≥ 0 = (0441 + 0424 + 0442 – 0071) ≥ 0	0463						
	Ъ. УКУПНА ПАСИВА (0424 + 0442 + 0441 + 0401 – 0463) ≥ 0	0464	865.826	842.730	877.859	104,17	101,39	
89	E. ВАНБИЛАНСНА ПАСИВА	0465	42.882		40.603			94,68

БИЛАНС УСПЕХА

у периоду од 01.01. до 31.12. 2018. године

	ПОЗИЦИЈА	АОП	Реализација 2017.	План за 2018.год	Реализација 2018.	Индекс 6./5.	Индекс 6./4.
1.	2.	3.	4.	5.	6.	7.	8.
	ПРИХОДИ ИЗ РЕДОВНОГ ПОСЛОВАЊА						
60 до 65, осим 62 и 63	А. ПОСЛОВНИ ПРИХОДИ (1002 + 1009 + 1016 + 1017)	1001	450.939	427.950	431.051	100,73	95,59
60	І. ПРИХОДИ ОД ПРОДАЈЕ РОБЕ (1003 + 1004 + 1005 + 1006 + 1007+ 1008)	1002					
600	1. Приходи од продаје робе матичним и зависним правним лицима на домаћем тржишту	1003					
601	2. Приходи од продаје робе матичним и зависним правним лицима на иностраном тржишту	1004					
602	3. Приходи од продаје робе осталим повезаним правним лицима на домаћем тржишту	1005					
603	4. Приходи од продаје робе осталим повезаним правним лицима на иностраном тржишту	1006					
604	5. Приходи од продаје робе на домаћем тржишту	1007					
605	6. Приходи од продаје робе на иностраном тржишту	1008					
61	ІІ. ПРИХОДИ ОД ПРОДАЈЕ ПРОИЗВОДА И УСЛУГА (1010 + 1011 + 1012 + 1013 + 1014 + 1015)	1009	287.310	298.900	279.954	93,66	97,44
610	1. Приходи од продаје производа и услуга матичним и зависним правним лицима на домаћем тржишту	1010					
611	2. Приходи од продаје производа и услуга матичним и зависним правним лицима на иностраном тржишту	1011					
612	3. Приходи од продаје производа и услуга осталим повезаним правним лицима на домаћем тржишту	1012					
613	4. Приходи од продаје производа и услуга осталим повезаним правним лицима на иностраном тржишту	1013					
614	5. Приходи од продаје производа и услуга на	1014	287.310	298.900	279.954	93,66	97,44

	домаћем тржишту						
615	б. Приходи од продаје готових производа и услуга на иностраном тржишту	1015					
64	III. ПРИХОДИ ОД ПРЕМИЈА, СУБВЕНЦИЈА, ДОТАЦИЈА, ДОНАЦИЈА И СЛ.	1016	26.135	26.000	27.314	105,05	104,51
65	IV. ДРУГИ ПОСЛОВНИ ПРИХОДИ	1017	137.494	103.050	123.783	120,12	90,03
	РАСХОДИ ИЗ РЕДОВНОГ ПОСЛОВАЊА						
50 до 55, 62 и 63	Б. ПОСЛОВНИ РАСХОДИ (1019 – 1020 – 1021 + 1022 + 1023 + 1024 + 1025 + 1026 + 1027 + 1028 + 1029) ≥ 0	1018	411.884	427.542	403.934	94,48	98,07
50	I. НАБАВНА ВРЕДНОСТ ПРОДАТЕ РОБЕ	1019	545		579		106,24
62	II. ПРИХОДИ ОД АКТИВИРАЊА УЧИНАКА И РОБЕ	1020	291		222		76,29
630	III. ПОВЕЋАЊЕ ВРЕДНОСТИ ЗАЛИХА НЕДОВРШЕНИХ И ГОТОВИХ ПРОИЗВОДА И НЕДОВРШЕНИХ УСЛУГА	1021					
631	IV. СМАЊЕЊЕ ВРЕДНОСТИ ЗАЛИХА НЕДОВРШЕНИХ И ГОТОВИХ ПРОИЗВОДА И НЕДОВРШЕНИХ УСЛУГА	1022					
51 осим 513	V. ТРОШКОВИ МАТЕРИЈАЛА	1023	7.641	8.000	6.176	77,20	80,83
513	VI. ТРОШКОВИ ГОРИВА И ЕНЕРГИЈЕ	1024	29.252	32.000	31.150	97,34	106,49
52	VII. ТРОШКОВИ ЗАРАДА, НАКНАДА ЗАРАДА И ОСТАЛИ ЛИЧНИ РАСХОДИ	1025	246.545	275.021	248.876	90,49	100,95
53	VIII. ТРОШКОВИ ПРОИЗВОДНИХ УСЛУГА	1026	35.605	26.411	24.781	93,83	69,60
540	IX. ТРОШКОВИ АМОРТИЗАЦИЈЕ	1027	43.328	42.000	44.226	105,30	102,07
541 до 549	X. ТРОШКОВИ ДУГОРОЧНИХ РЕЗЕРВИСАЊА	1028	8.080	5.000	5.875	117,50	72,71
55	XI. НЕМАТЕРИЈАЛНИ ТРОШКОВИ	1029	41.179	39.110	42.493	108,65	103,19
	В. ПОСЛОВНИ ДОБИТАК (1001 – 1018)	1030	39.055	408	27.117	6.646,32	69,43
	Г. ПОСЛОВНИ ГУБИТАК (1018 – 1001) ≥ 0	1031					
66	Д. ФИНАНСИЈСКИ ПРИХОДИ (1033 + 1038 + 1039)	1032	1.835	2.000	1.223	61,15	66,65
66, осим 66	И. ФИНАНСИЈСКИ ПРИХОДИ ОД ПОВЕЗАНИХ ЛИЦА И	1033	2	0	0		

662, 663 и 664	ОСТАЛИ ФИНАНСИЈСКИ ПРИХОДИ (1034 + 1035 + 1036 + 1037)						
660	1. Финансијски приходи од матичних и зависних правних лица	1034					
661	2. Финансијски приходи од осталих повезаних правних лица	1035					
665	3. Приходи од учешћа у добитку придружених правних лица и заједничких подухвата	1036					
669	4. Остали финансијски приходи	1037	2	0	0		
662	II. ПРИХОДИ ОД КАМАТА (ОД ТРЕЋИХ ЛИЦА)	1038	1.833	2.000	1.201	60,05	65,52
663 и 664	III. ПОЗИТИВНЕ КУРСНЕ РАЗЛИКЕ И ПОЗИТИВНИ ЕФЕКТИ ВАЛУТНЕ КЛАУЗУЛЕ (ПРЕМА ТРЕЋИМ ЛИЦИМА)	1039			22		
56	Ђ. ФИНАНСИЈСКИ РАСХОДИ (1041 + 1046 + 1047)	1040	542	500	612	122,40	172,91
56, осим 562, 563 и 564 II	I. ФИНАНСИЈСКИ РАСХОДИ ИЗ ОДНОСА СА ПОВЕЗАНИМ ПРАВНИМ ЛИЦИМА И ОСТАЛИ ФИНАНСИЈСКИ РАСХОДИ (1042 + 1043 + 1044 + 1045)	1041	111		7		6,31
560	1. Финансијски расходи из односа са матичним и зависним правним лицима	1042					
561	2. Финансијски расходи из односа са осталим повезаним правним лицима	1043					
565	3. Расходи од учешћа у губитку придружених правних лица и заједничких подухвата	1044					
566 и 569	4. Остали финансијски расходи	1045	111		7		6,31
562	II. РАСХОДИ КАМАТА (ПРЕМА ТРЕЋИМ ЛИЦИМА)	1046	347	500	600	120,00	172,91
563 и 564	III. НЕГАТИВНЕ КУРСНЕ РАЗЛИКЕ И НЕГАТИВНИ ЕФЕКТИ ВАЛУТНЕ КЛАУЗУЛЕ (ПРЕМА ТРЕЋИМ ЛИЦИМА)	1047	84		5		5,95
	Е. ДОБИТАК ИЗ ФИНАНСИРАЊА (1032 – 1040)	1048	1.293	1.500	611	40,73	47,25
	Ж. ГУБИТАК ИЗ ФИНАНСИРАЊА (1040 –	1049					

	1032)						
683 и 685	З. ПРИХОДИ ОД УСКЛАЂИВАЊА ВРЕДНОСТИ ОСТАЛЕ ИМОВИНЕ КОЈА СЕ ИСКАЗУЈЕ ПО ФЕР ВРЕДНОСТИ КРОЗ БИЛАНС УСПЕХА	1050	137				
583 и 585	И. РАСХОДИ ОД УСКЛАЂИВАЊА ВРЕДНОСТИ ОСТАЛЕ ИМОВИНЕ КОЈА СЕ ИСКАЗУЈЕ ПО ФЕР ВРЕДНОСТИ КРОЗ БИЛАНС УСПЕХА	1051	1.310		1.520		116,03
67 и 68, осим 683 и 685	Ј. ОСТАЛИ ПРИХОДИ	1052	17.859	10.000	4.249	42,49	23,79
57 и 58, осим 583 и 585	К. ОСТАЛИ РАСХОДИ	1053	6.412	6.900	6.839	99,12	106,66
	Л. ДОБИТАК ИЗ РЕДОВНОГ ПОСЛОВАЊА ПРЕ ОПОРЕЗИВАЊА (1030 – 1031 + 1048 – 1049 + 1050 – 1051 + 1052 – 1053)	1054	50.622	5.008	23.618	471,61	46,66
	Љ. ГУБИТАК ИЗ РЕДОВНОГ ПОСЛОВАЊА ПРЕ ОПОРЕЗИВАЊА (1031 – 1030 + 1049 – 1048 + 1051 – 1050 + 1053 – 1052)	1055					
69- 59	М. НЕТО ДОБИТАК ПОСЛОВАЊА КОЈЕ СЕ ОБУСТАВЉА, ЕФЕКТИ ПРОМЕНЕ РАЧУНОВОДСТВЕНЕ ПОЛИТИКЕ И ИСПРАВКА ГРЕШАКА ИЗ РАНИЈИХ ПЕРИОДА	1056	3.087		841		27,24
59- 69	Н. НЕТО ГУБИТАК ПОСЛОВАЊА КОЈЕ СЕ ОБУСТАВЉА, РАСХОДИ ПРОМЕНЕ РАЧУНОВОДСТВЕНЕ ПОЛИТИКЕ И ИСПРАВКА ГРЕШАКА ИЗ РАНИЈИХ ПЕРИОДА	1057					
	Њ. ДОБИТАК ПРЕ ОПОРЕЗИВАЊА (1054 – 1055 + 1056 – 1057)	1058	53.709	5.008	24.459	488,40	45,54
	О. ГУБИТАК ПРЕ ОПОРЕЗИВАЊА (1055 – 1054 + 1057 – 1056)	1059					

	П. ПОРЕЗ НА ДОБИТАК						
721	I. ПОРЕСКИ РАСХОД ПЕРИОДА	1060	5.644	751	4.942	658,06	87,56
део 722	II. ОДЛОЖЕНИ ПОРЕСКИ РАСХОДИ ПЕРИОДА	1061	2.270				
део 722	III. ОДЛОЖЕНИ ПОРЕСКИ ПРИХОДИ ПЕРИОДА	1062			511		
723	Р. ИСПЛАЋЕНА ЛИЧНА ПРИМАЊА ПОСЛОДАВЦА	1063					
	С. НЕТО ДОБИТАК (1058 – 1059 – 1060 – 1061 + 1062)	1064	45.795	4.257	20.028	470,47	43,73
	Т. НЕТО ГУБИТАК (1059 – 1058 + 1060 + 1061 – 1062)	1065					
	I. НЕТО ДОБИТАК КОЈИ ПРИПАДА МАЊИНСКИМ УЛАГАЧИМА	1066					
	II. НЕТО ДОБИТАК КОЈИ ПРИПАДА ВЕЋИНСКОМ ВЛАСНИКУ	1067					
	III. НЕТО ГУБИТАК КОЈИ ПРИПАДА МАЊИНСКИМ УЛАГАЧИМА	1068					
	IV. НЕТО ГУБИТАК КОЈИ ПРИПАДА ВЕЋИНСКОМ ВЛАСНИКУ	1069					
	V. ЗАРАДА ПО АКЦИЈИ						
	1. Основна зарада по акцији	1070					
	2. Умањена (разводњена) зарада по акцији	1071					

ИЗВЕШТАЈ О ТОКОВИМА ГОТОВИНЕ

у периоду од 01.01.2018. године до 31.12.2018. године

у 000 динара

ПОЗИЦИЈА	АОП	Реализација 2017. год.	План за 2018. год.	Реализација 2018. год.	Индекс 4./3.	Индекс 4./2.
	1.	2.	3.	4.	5.	6.
A. ТОКОВИ ГОТОВИНЕ ИЗ ПОСЛОВНИХ АКТИВНОСТИ						
I. ПРИЛИВИ ГОТОВИНЕ ИЗ ПОСЛОВНИХ АКТИВНОСТИ (1 до 3)						
1. Продаја и примљени аванси	3001	533.382	491.800	536.743	109,14	100,63
2. Примљене камате из пословних активности	3002	493.851	306.650	493.057	160,79	99,84
3. Остали приливи из редовног пословања	3003	1.833	2.000	1.201	60,05	65,52
3. Остали приливи из редовног пословања	3004	37.698	183.150	42.485	23,20	112,70
II. ОДЛИВИ ГОТОВИНЕ ИЗ	3005	489.870	455.850	456.648	100,18	93,22

ПОСЛОВНИХ АКТИВНОСТИ (1 до 5)						
1. Исплате добављачима и дати аванси	3006	104.594	88.000	105.841	120,27	101,19
2. Зараде, накнаде зараде и остали лични расходи	3007	250.718	275.050	250.328	91,01	99,84
3. Плаћене камате	3008	10.567		600		
4. Порез на добитак	3009	7.581	7.300	7.934	108,69	104,66
5. Одливи по основу осталих јавних прихода	3010	116.410	85.500	91.945	107,54	78,98
III. НЕТО ПРИЛИВ ГОТОВИНЕ ИЗ ПОСЛОВНИХ АКТИВНОСТИ	3011	43.512	32.450	80.095	246,83	184,08
IV. НЕТО ОДЛИВ ГОТОВИНЕ ИЗ ПОСЛОВНИХ АКТИВНОСТИ	3012					
Б. ТОКОВИ ГОТОВИНЕ ИЗ АКТИВНОСТИ ИНВЕСТИРАЊА						
I. ПРИЛИВИ ГОТОВИНЕ ИЗ АКТИВНОСТИ ИНВЕСТИРАЊА (1 до 5)	3013	855	650	642	98,77	75,09
1. Продаја акција и удела (нето приливи)	3014					
2. Продаја нематеријалних улагања, некретнина, постројења, опреме и биолошких средстава	3015					
3. Остали финансијски пласмани (нето приливи)	3016	855	650	642	98,77	75,09
4. Примљене камате из активности инвестирања	3017					
5. Примљене дивиденде	3018					
II. ОДЛИВИ ГОТОВИНЕ ИЗ АКТИВНОСТИ ИНВЕСТИРАЊА (1 до 3)	3019	39.226	36.500	47.498	130,13	121,09
1. Куповина акција и удела (нето одливи)	3020					
2. Куповина нематеријалних улагања, некретнина, постројења, опреме и биолошких средстава	3021	39.226	36.500	47.498	130,13	121,09
3. Остали финансијски пласмани (нето одливи)	3022					
III. НЕТО ПРИЛИВ ГОТОВИНЕ ИЗ АКТИВНОСТИ ИНВЕСТИРАЊА (I-II)	3023					
IV. НЕТО ОДЛИВ ГОТОВИНЕ ИЗ АКТИВНОСТИ ИНВЕСТИРАЊА (II-I)	3024	38.371	35.850	46.856	130,70	122,11
В. ТОКОВИ ГОТОВИНЕ ИЗ АКТИВНОСТИ ФИНАНСИРАЊА						
I ПРИЛИВИ ГОТОВИНЕ ИЗ АКТИВНОСТИ ФИНАНСИРАЊА (1 до 5)	3025					
1. Увећање основног капитала	3026					
2. Дугорочни кредити (нето приливи)	3027					
3. Краткорочни кредити (нето приливи)	3028					
4. Остале дугорочне обавезе	3029					
5. Остале краткорочне обавезе	3030					

II. ОДЛИВИ ГОТОВИНЕ ИЗ АКТИВНОСТИ ФИНАНСИРАЊА (1 до 6)	3031	7.145	20.900	22.897	109,56	320,46
1. Откуп сопствених акција и удела	3032					
2. Дугорочни кредити (одливи)	3033					
3. Краткорочни кредити (одливи)	3034					
4. Остале обавезе (одливи)	3035					
5. Финансијски лизинг	3036					
6. Исплаћене дивиденде	3037	7.145	20.900	22.897	109,56	320,46
III. НЕТО ПРИЛИВ ГОТОВИНЕ ИЗ АКТИВНОСТИ ФИНАНСИРАЊА (I-II)	3038					
IV. НЕТО ОДЛИВ ГОТОВИНЕ ИЗ АКТИВНОСТИ ФИНАНСИРАЊА (II-I)	3039	7.145	20.900	22.897	109,56	320,46
Г. СВЕГА ПРИЛИВИ ГОТОВИНЕ (3001+3013+3025)	3040	534.237	492.450	537.385	109,13	10,59
Д. СВЕГА ОДЛИВИ ГОТОВИНЕ (3005+3019+3031)	3041	536.241	513.250	527.043	102,69	98,29
Ђ. НЕТО ПРИЛИВИ ГОТОВИНЕ (3040-3041)	3042			10.342		
Е. НЕТО ОДЛИВИ ГОТОВИНЕ (3041-3040)	3043	2.004	20.800			
Ж. ГОТОВИНА НА ПОЧЕТКУ ОБРАЧУНСКОГ ПЕРИОДА	3044	222.343	225.800	220.339	97,58	99,10
З. ПОЗИТИВНЕ КУРСНЕ РАЗЛИКЕ ПО ОСНОВУ ПРЕРАЧУНА ГОТОВИНЕ	3045					
И. НЕГАТИВНЕ КУРСНЕ РАЗЛИКЕ ПО ОСНОВУ ПРЕРАЧУНА ГОТОВИНЕ	3046					
Ј. ГОТОВИНА НА КРАЈУ ОБРАЧУНСКОГ ПЕРИОДА (3042-3043+3044+3045-3046)	3047	220.339	205.000	230.681	112,53	104,69

5. РАСПОДЕЛА ОСТВАРЕНЕ ДОБИТИ ЗА 2018. ГОДИНУ

Законом о јавним предузећима и Одлуком о усклађивању Одлуке о организовању Јавног комуналног предузећа "Тржница" Нови Сад предвиђено је да одлуку о расподели добити доноси Надзорни одбор, уз сагласност Оснивача, односно Скупштине Града Новог Сада. Статутом Јавног предузећа предвиђено је да се добит Јавног предузећа утврђује у годишњем обрачуну у складу са Законом о рачуноводству и ревизији и Правилником о рачуноводству и рачуноводственим политикама и распоређује у складу са одлуком о расподели добити.

Надзорни Одбор Јавног комуналног предузеће „Тржница“ Нови Сад на 75. седници одржаној 22.03.2019. године доноси Одлуку о расподели добити за 2018. годину оствареној по завршном рачуну за 2018. годину која износи 20.027.889,33 динара.

Надзорни Одбор Јавног комуналног предузећа „Тржница“ Нови Сад поступа у складу са чланом 57. Одлуке о буџету Града Новог Сада за 2019. годину, („Службени лист Града Новог Сада“, број 58/18), односно Статутом Јавног комуналног предузећа „Тржница“ Нови Сад (од 26.10.2016. године) и Одлуком о усклађивању одлуке о организовању Јавног комуналног предузећа „Тржница“ Нови Сад („Службени лист Града Новог Сада“, број 47/16) и добит распоређује у односу 50% - на име уплате оснивачу на рачун прописан за уплату јавних прихода и 50% остаје нераспоређено.

6. ПОЛИТИКА ЗАРАДА И ЗАПОШЉАВАЊА

Остварени износ за трошкове зарада у 2018. години у бруто I износу је 186.762.337,45 динара што је исплаћено запосленима којих је на дан 31.12.2018. године било 192. Просечна нето месечна зарада по раднику износи 58.246,32 динара. Трошкови накнаде члановима Надзорног одбора износе 1.424.052,00 динара. Просечан нето износ накнаде по члану Надзорног одбора износи 25.000,00 динара.

Скупштина Града Новог Сада је на XVIII седници од 21. јуна 2013. године донела Закључак број 020-4/2013-24/a-I, којим се утврђује висина накнада за рад чланова Надзорног одбора. Председнику и члановима Надзорног одбора, утврђује се месечна накнада у нето износу од 25.000 динара.

Исплаћени износ за јубиларне награде је 778.681,00 динара, а број прималаца је 7 запослених. У 2018. години Јавно комунално предузеће „Тржница“ Нови Сад и Град Нови Сад као оснивач, а у складу са Законом о раду, закључили су Колективни уговор о раду према којем је у члану 65 предвиђена исплата јубиларних награда запосленима за непрекидан рад код послодавца. У ставу 3 члана 65 предвиђено је да се под непрекидним радом сматрају и случајеви преласка у законском року из једног у друго Јавно комунално предузеће чији је оснивач град Нови Сад, као и рад код оснивача. Реализована средства за отпремнине износе 159.028,00 динара.

Помоћ радницима и породици радника, планирана је у износу од 10.500.000,00 динара, а реализована у износу 9.120.818,00 динара.

Јавно комунално предузеће „Тржница“ Нови Сад је на дан 31.12.2018. године имало 192 запослена. По квалификационој структури највећи број запослених је са средњом стручном спремом и износи 66 запослених лица, а најмањи број је са висококвалификованом стручном спремом и износи 5 запослених. По старосној структури у 2018. години највећи број запослених је било у групи од 40-50 година и броји 80 запослених. У структури запослених по дужини стажа у радном односу највише запослених лица има са стажом од 20 - 25 година и има их 50.

Јавно комунално предузеће „ТРЖНИЦА“ Нови Сад функционише кроз пет сектора: Сектор за економско-финансијске послове, Сектор за инвестиције и техничке послове, Сектор за правне и опште послове, Сектор за маркетинг и односе са јавношћу и Сектор за послове на пијацама, здравствену заштиту и безбедност на раду.

ТРОШКОВИ ЗАПОСЛЕНИХ

у динарима

Р. бр.	Трошкови запослених	Реализација у 2017. години	Планирано за 2018. годину	Реализација у 2018. години	Индекс реализација 2018./ план 2018.
1.	Маса нето зарада	133.937.958	139.877.507	134.199.506	95,94
2.	Маса бруто I зарада	187.347.184	195.646.570	186.762.337	95,46
3.	Маса бруто II зарада	220.897.199	230.667.306	220.192.940	95,46
4.	Број запослених по кадровској евиденцији- УКУПНО	192	192	192	100,00
4.1.	- на неодређено време	188	188	188	100,00
4.2.	- на одређено време	4	4	4	100,00
5.	Накнаде по уговору о делу	0	1.449.000	0	0,00
6.	Број прималаца накнаде по уговору о делу	0	2	0	0,00
7.	Накнаде по ауторским уговорима				
8.	Број прималаца накнаде по ауторским уговорима				
9.	Накнаде по уговору о привременим и повременим пословима	7.306.226	7.575.000	6.311.024	83,31
10.	Број прималаца накнаде по уговору о привременим и повременим пословима	9	12	8	66,67
11.	Накнаде физичким лицима по основу осталих уговора				
12.	Број прималаца накнаде физичким лицима по основу осталих уговора				
13.	Накнаде члановима скупштине				
14.	Број чланова скупштине				
15.	Накнаде члановима управног одбора				
16.	Број чланова управног одбора				
17.	Накнаде члановима надзорног одбора	1.424.052	1.424.052	1.424.052	100,00
18.	Број чланова надзорног одбора	3	3	3	100,00
19.	Превоз запослених на посао и са посла	7.844.012	8.500.000	8.099.130	95,28
20.	Дневнице на службеном путу	27.110	400.000	29.534	7,38
21.	Накнаде трошкова на службеном путу		200.000		
22.	Отпремнина	245.917	10.500.000	159.028	1,51
23.	Јубиларне награде	2.611.317	1.056.000	778.681	73,74
24.	Број прималаца	22	7	7	100,00
25.	Смештај и исхрана на терену				
26.	Помоћ радницима и породици радника	5.306.773	10.500.000	9.120.818	86,86
27.	Стипендије	666.394	1.250.000	1.298.596	103,89
28.	Остале накнаде трошкова запосленима и осталим физичким лицима	216.000	1.500.000	1.462.060	97,47

* позиције од 10 до 28 које се исказују у новчаним јединицама приказати у бруто износу

ДИНАМИКА ЗАПОШЉАВАЊА

Р. бр.	Основ одлива/пријема кадрова	Број запослених	Р. бр.	Основ одлива/пријема кадрова	Број запослених
	Стање на дан 31.12.2017. године	192		Стање на дан 30.06.2018. године	192
1.	Одлив кадрова у периоду 01.01.-31.03.2018.		1.	Одлив кадрова у периоду 01.07.-30.09.2018.	
2.			2.		
3.			3.		
4.			4.		
5.			5.		
6.	Пријем кадрова у периоду 01.01.-31.03.2018.	2*	6.	Пријем кадрова у периоду 01.07.-30.09.2018.	
7.			7.		
8.			8.		
	Стање на дан 31.03.2018. године	192+2*		Стање на дан 30.09.2018. године	192+2*
Р. бр.	Основ одлива/пријема кадрова	Број запослених	Р. бр.	Основ одлива/пријема кадрова	Број запослених
	Стање на дан 31.03.2018. године	192		Стање на дан 30.09.2018. године	192
1.	Одлив кадрова у периоду 01.04.-30.06.2018.		1.	Одлив кадрова у периоду 01.10.-31.12.2018.	1*
2.			2.		
3.			3.		
4.			4.		
5.			5.		
6.	Пријем кадрова у периоду 01.04.-30.06.2018.		6.	Пријем кадрова у периоду 01.10.-31.12.2018.	
7.			7.		
8.			8.		
	Стање на дан 30.06.2018. године	192+2*		Стање на дан 31.12.2018. године	192+1*

*Двоје новозапослених радника засновало је радни однос на одређено време ради замене одсутних запослених који су на терет Републичког фонда за здравствено осигурање, односно Градске управе за социјалну и дечију заштиту.

СТРУКТУРА ЗАПОСЛЕНИХ

Квалификациона структура

Редни број	Опис	Број запослених 31.12.2017.	Број запослених 31.12.2018.
1.	ВСС	52	52
2.	ВС	15	15
3.	ВКВ	5	5
4.	ССС	66	66
5.	КВ	34	34
6.	ПК	7	7
7.	НК	13	13
	УКУПНО	192	192

Старосна структура

Редни број	Опис	Број запослених 31.12.2017.	Број запослених 31.12.2018.
1.	До 30 година	3	2
2.	30 до 40 година	39	39
3.	40 до 50	80	80
4.	50 до 60	57	57
5.	Преко 60	13	14
	УКУПНО	192	192

По времену у радном односу

Редни број	Опис	Број запослених 31.12.2017.	Број запослених 31.12.2018.
1.	До 5 година	3	2
2.	5 до 10	20	20
3.	10 до 15	20	20
4.	15 до 20	37	37
5.	20 до 25	50	50
6.	25 до 30	25	26
7.	30 до 35	28	24
8.	Преко 35	9	13
	УКУПНО	192	192

Структура запослених по секторима

Редни број	Сектор	Број запослених 31.12.2017.	Број запослених 31.12.2018.
1.	Пословодство	14	14
2.	За правне и опште послове	47	47
3.	За економско-финансијске послове	23	23
4.	За инвестиције и техничке послове	50	50
5.	За послове на пијацама, здравствену заштиту и безбедност на раду	50	50
6.	За маркетинг и односе са јавношћу	8	8
	УКУПНО	192	192

ИСПЛАЋЕНА ЗАРАДА У 2018. ГОДИНИ

МЕСЕЦ	ИСПЛАЋЕН БРУТО II У 2018. ГОДИНИ ПРЕ ПРИМЕНЕ ЗАКОНА*	ИСПЛАЋЕН БРУТО II У 2018. ГОДИНИ	ИЗНОС УПЛАТЕ У БУЏЕТ РЕПУБЛИКЕ СРБИЈЕ 2-3
1.	2.	3.	4.
Јануар	19.687.011	18.250.737	1.436.274
Фебруар	19.466.752	18.068.792	1.397.960
Март	20.019.567	18.584.170	1.435.397
Април	20.179.099	18.733.065	1.446.034
Мај	19.970.845	18.565.316	1.405.529
Јун	19.470.501	18.066.940	1.403.561
Јул	19.701.325	18.343.100	1.358.225
Август	19.982.738	18.642.733	1.340.005
Септембар	19.456.726	17.974.373	1.482.353
Октобар	19.909.300	18.336.810	1.572.490
Новембар	20.103.666	18.522.320	1.581.346
Децембар	19.627.446	18.104.584	1.522.862
УКУПНО:	237.574.976	220.192.940	17.382.036

* Закон о привременом уређивању основица за обрачун и исплату плата, односно зарада и других сталних примања код корисника јавних средстава

Исплаћена маса за зараде, број запослених и просечна зарада по месецима за 2018. годину

ИСПЛАТА 2018.	УКУПНО			СТАРОЗАПОСЛЕНИ			НОВОЗАПОСЛЕНИ			ПОСЛОВОДСТВО		
	број запослених	Исплаћена маса брuto I зарада	просечна зарада	број запослених	Исплаћена маса брuto I зарада	просечна зарада	број запослених	Исплаћена маса брuto I зарада	просечна зарада	број запослених	Исплаћена маса брuto I зарада	просечна зарада
I	192	15.479.844	80.624	191	15.291.423	80.060				1	188.421	188.421
II	192	15.325.524	79.820	191	15.140.140	79.268				1	185.384	185.384
III	192	15.762.654	82.097	191	15.576.394	81.552				1	186.260	186.260
IV	192	15.888.944	82.755	191	15.702.562	82.212				1	186.382	186.382
V	192	15.746.663	82.014	191	15.558.009	81.456				1	188.654	188.654
VI	192	15.323.831	79.812	191	15.135.992	79.246				1	187.839	187.839
VII	192	15.558.184	81.032	191	15.371.885	80.481				1	186.299	186.299
VIII	192	15.812.327	82.356	191	15.625.765	81.810				1	186.562	186.562
IX	192	15.245.440	79.403	191	15.051.903	78.806				1	193.537	193.537
X	192	15.552.850	81.004	191	15.366.222	80.451				1	186.628	186.628
XI	192	15.710.195	81.824	191	15.523.561	81.275				1	186.634	186.634
XII	192	15.355.881	79.979	191	15.168.541	79.416				1	187.340	187.340
УКУПНО	192	186.762.337		191	184.512.397					1	2.249.940	2.249.940
ПРОСЕК		15.563.528	81.060		15.376.033					1	187.495	187.495

Накнаде Управног одбора, Скупштине и Надзорног одбора у нето износу

2018.	Управни одбор/Скупштина						Надзорни одбор						УКУПНО	
	број чланова	маса за накнаде УО	просечна накнада члана УО	Накнада председника УО	Накнада заменика УО	УКУПНА маса за УО	број чланова	маса за накнаде	просечна накнада члана	накнада председника	накнада заменика	УКУПНА маса	УКУПНО-број УО и НО	УКУПНО маса за УО и НО
I							3	75.000	25.000	25.000	0	75.000	3	75.000
II							3	75.000	25.000	25.000	0	75.000	3	75.000
III							3	75.000	25.000	25.000	0	75.000	3	75.000
IV							3	75.000	25.000	25.000	0	75.000	3	75.000
V							3	75.000	25.000	25.000	0	75.000	3	75.000
VI							3	75.000	25.000	25.000	0	75.000	3	75.000
VII							3	75.000	25.000	25.000	0	75.000	3	75.000
VIII							3	75.000	25.000	25.000	0	75.000	3	75.000
IX							3	75.000	25.000	25.000	0	75.000	3	75.000
X							3	75.000	25.000	25.000	0	75.000	3	75.000
XI							3	75.000	25.000	25.000	0	75.000	3	75.000
XII							3	75.000	25.000	25.000	0	75.000	3	75.000
УКУПНО							-	900.000	300.000	300.000	0	900.000	-	900.000
ПРОСЕК								75.000	25.000	25.000	0	75.000		75.000

Накнаде Управног одбора, Скупштине и Надзорног одбора у бруто износу

2018.	Управни одбор/Скупштина						Надзорни одбор						УКУПНО	
	број чланова	маса за накнаде УО	просечна накнада члана УО	Накнада председника УО	Накнада заменика УО	УКУПНА маса за УО	број чланова	маса за накнаде	просечна накнада члана	накнада председника	накнада заменика	УКУПНА маса	УКУПНО-број УО и НО	УКУПНО маса за УО и НО
I							3	118.671	39.557	39.557	0	118.671	3	118.671
II							3	118.671	39.557	39.557	0	118.671	3	118.671
III							3	118.671	39.557	39.557	0	118.671	3	118.671
IV							3	118.671	39.557	39.557	0	118.671	3	118.671
V							3	118.671	39.557	39.557	0	118.671	3	118.671
VI							3	118.671	39.557	39.557	0	118.671	3	118.671
VII							3	118.671	39.557	39.557	0	118.671	3	118.671
VIII							3	118.671	39.557	39.557	0	118.671	3	118.671
IX							3	118.671	39.557	39.557	0	118.671	3	118.671
X							3	118.671	39.557	39.557	0	118.671	3	118.671
XI							3	118.671	39.557	39.557	0	118.671	3	118.671
XII							3	118.671	39.557	39.557	0	118.671	3	118.671
УКУПНО							-	1.424.052	474.684	474.684	0	1.424.052	-	1.424.052
ПРОСЕК								118.671	39.557	39.557	0	118.671		118.671

7. КРЕДИТНА ЗАДУЖЕНОСТ

У 2018. години није било задуживања код домаћих и иностраних кредитора.

8.1 КРЕДИТНЕ ОБАВЕЗЕ У 2018. ГОДИНИ ПО КРЕДИТОРИМА

ИНОСТРАНИ КРЕДИТОРИ

у хиљадама динара

СТАЊЕ НА ДАН	ОПИС*	КОЛАТЕРАЛ - СРЕДСТВА ОБЕЗБЕЂЕЊА		ПЛАН ДОСПЕЊА КРЕДИТНИХ ОБАВЕЗА У 2018. ГОДИНИ		РЕАЛИЗАЦИЈА КРЕДИТНИХ ОБАВЕЗА У 2018. ГОДИНИ	
		Отплате	Камате	Укупно	Отплате	Камате	Укупно
31.12.2017.							
31.03.2018.							
30.06.2018.							
30.09.2018.							
31.12.2018.							

*Унети назив кредитора и основ задужења

ДОМАЋИ КРЕДИТОРИ

у хиљадама динара

МЕСЕЦ	ОПИС*	КОЛАТЕРЛА - СРЕДСТВА ОБЕЗБЕЂЕЊА	ПЛАН ДОСПЕЋА КРЕДИТНИХ ОБАВЕЗА У 2018. ГОДИНИ			РЕАЛИЗАЦИЈА КРЕДИТНИХ ОБАВЕЗА У 2018. ГОДИНИ		
			Отплате	Камате	Укупно	Отплате	Камате	Укупно
31.12.2017.								
31.03.2018.								
30.06.2018.								
30.09.2018.								
31.12.2018.								

НЕНАПЛАЋЕНА ПОТРАЖИВАЊА И НЕИЗМИРЕНЕ ОБАВЕЗЕ

Р. бр.		СТАЊЕ НА ДАН 31. 12. 2018. ГОДИНЕ У ДИНАРИМА	
		Ненаплаћена потраживања (конто 20 - 24, 27)	Неизмирене обавезе (конто 43-46)
1.	Физичка лица	500.756	23.476
2.	Привредни субјекти	14.187.532	8.545.636
3.	Привредна друштва са већинским државним власништвом	-	-
4.	Државни органи и органи локалне власти	2.601.622	-
5.	Установе (<i>здравство, образовање, култура...</i>)	2.050.663	-
6.	Остало	-	39.698
	УКУПНО	19.340.573	8.608.810

8. РЕАЛИЗАЦИЈА НАБАВКИ

8.1 Табела финансијских средстава за набавку добара, радова и услуга за обављање делатности

У табели „Табела финансијских средстава за набавку добара, радова и услуга за обављање делатности“ дат је детаљан приказ ових средстава. У 2018. години за набавку добара утрошено је 78.554.260,00 динара, за услуге 42.961.939,00 динара и за радове 4.015.109,00 динара. Највеће учешће у реализованим средствима имају средства реализована су за набавку добара.

Финансијска средства за набавку добара, радова и услуга за 2018. годину

у динарима

Редни број	Предмет набавке	Реализација 2017.	План за 2018.	Реализација 2018.	Индекс 2018./2017.	Индекс (Реал. 2018./План 2018.)
I	Добра					
1.	Набавка и постављање привремених, мањих монтажних објеката на Сателитској пијаци ПИА		7.000.000	6.555.211	-	93,65
2.	Одећа,обућа, пртљак и прибор	1.556.270	3.000.000	2.403.600	154,45	80,12
3.	Производи за чишћење и полирање	846.700	1.000.000	858.820	101,43	85,88
4.	Канцеларијски материјал	702.120	800.000	671.629	95,66	83,95
5.	Нафта и дестилати	2.254.162	3.000.000	2.008.999	89,12	66,97
6.	Пића и сродни производи	555.847	1.500.000	1.115.202	200,63	74,35
7.	Набавка новогодишњих пакетића	949.886	1.200.000	971.700	102,30	80,98
8.	Разне конструкције (реконструкција крова и друго)		5.000.000	784.850	-	15,70
9.	Набавка и монтажа раскладних витрина ПИА	4.850.000	7.000.000	6.871.500	141,68	98,16
10.	Набавка хардвера и софтвера за заокружење електронске наплате пијачарине ПИА		4.000.000	3.980.810		99,52
11.	Телевизијски и радио пријемници и уређаји за снимање или репродукцију звука или слике и видео надзора		1.700.000	0	-	-
12.	Набавка хидрауличне дизалице ПИА		5.000.000	4.990.000	-	99,80
13.	Набавка хардвера и софтвера за електронску наплату пијачарине ПИА	3.893.840			-	-
14.	Електрична енергија	26.346.124	35.000.000	28.723.451	109,02	82,07
15.	Набавка и монтажа контејнера за обављање основне делатности ПИА	2.812.632				
16.	Набавка теренских путничких, сервисних и других возила за обављање основне делатности	3.595.000			-	-
17.	Набавка машина за обављање основне делатности (чистилице,трактор и остале специјализоване машине) ПИА	4.894.780			-	-
18.	Набавка чистилице за пијаце ПИА		4.000.000	3.595.000		89,88
19.	Набавка машина за обављање основне делатности (трактор са прикључцима за чишћење снега) ПИА		4.000.000	3.942.272		98,56
20.	Набавка сервисних возила за обављање основне делатности ПИА		3.500.000	3.498.713		99,96
21.	Набавка и монтажа покретних контејнера за обављање основне делатности са пратећом опремом (рапма) ПИА		2.000.000	1.948.422		97,42
22.	Набавка возила за излазак на		5.000.000	0	-	-

	терен у сврху обављања основне и сервисне делатности					
23.	Набавка и постављање киоска на Сателитској пијаци		8.000.000	0		
24.	Укупно добра на која се примењује закон о јавним набавкама	53.257.361	101.700.000	72.920.179	136,92	71,70
25.	Остала добра на која се не примењује закон о јавним набавкама	5.547.571	14.455.000	5.634.081	101,56	38,98
	Укупно добра:	58.804.932	116.155.000	78.554.260	133,58	67,63
	Услуге					
1.	Услуге обезбеђења особља укључујући за рад на одређено време(уговори о делу)		1.449.000	0	-	-
2.	Закуп пословног простора	827.552			-	-
3.	Телефонске услуге и услуге преноса података	2.400.293	3.850.000	2.056.018	85,66	53,40
4.	Услуге оглашавања	64.584	3.000.000	57.173	88,53	1,91
5.	Санитарне услуге на објектима	203.060	1.000.000	206.945	101,91	20,69
6.	Правне услуге	1.302.873			-	-
7.	Здравствене услуге у предузећима	353.230	1.300.000	0	-	-
8.	Услуге обезбеђења	2.307.342	5.000.000	2.419.080	104,84	48,38
9.	Услуге организовања прослава		550.000	0	-	-
10.	Трошкови ангажовања радне снаге преко студентске задруге	7.306.226			-	-
11.	Услуге ремонта основних средстава		3.000.000	0	-	-
12.	Услуге осигурања	3.607.523	4.500.000	4.226.318	117,15	93,92
13.	Услуге објеката домаће радности	1.077.000	1.345.000	916.503	85,10	68,14
14.	Услуге ремонта чистилице, трактора и осталих радних машина са уградњом оригиналних резервних делова	1.668.783			-	-
15.	Укупно услуге на која се примењује закон о јавним набавкама	21.118.466	24.994.000	9.882.037	46,79	39,54
16.	Остале услуге на које се не примењује закон о јавним набавкама	25.316.003	51.795.000	33.079.902	130,67	63,87
	Укупно услуге:	46.434.469	76.789.000	42.961.939	92,52	55,95
III	Радови					
1.	Изградња надстрешнице на Најлон пијаци ПИА	13.073.079				
2.	Грађевински радови	1.036.586	5.000.000	499.615	48,20	9,99
3.	Радови на изградњи и адаптацији пијаца		5.000.000	3.515.494		70,31
4.	Укупно радови на које се примењује закон о јавним набавкама	14.109.665	10.000.000	4.015.109	28,46	40,15
	Укупно радови	14.109.665	10.000.000	4.015.109	28,46	40,15
	УКУПНО	119.349.066	202.944.000	125.531.308	105,18	61,86

9. ИНВЕСТИЦИЈЕ

Буџет капиталних улагања /дугорочних улагања

КАПИТАЛНА УЛАГАЊА у периоду 2018. године

у хиљадама динара

Приоритет	Назив капиталног пројекта/ Структура финансирања	Година почетка финансирања пројекта	Година завршетка финансирања пројекта	Укупна вредност пројекта	Реализовано закључно са 31.12.2018. године
1	2	3	4	5	6
1.	САТЕЛИТСКА ПИЈАЦА	2018.	2018.	6.555.211	6.555.211
	Сопствена средства				
	Позајмљена средства				
	Средства Буџета (по контима)	2018.	2018.	6.555.211	6.555.211
2.	СВЕ ПИЈАЦЕ	2018.	2018.	28.826.717	28.826.717
	Сопствена средства				
	Позајмљена средства				
	Средства Буџета (по контима)	2018.	2018.	28.826.717	28.826.717
УКУПНО				35.381.928	35.381.928

СОПСТВЕНЕ ИНВЕСТИЦИЈЕ У 2018. ГОДИНИ

Р.Б	Назив инвестиције	Износ
РАДОВИ		
1.	Санација објекта на Најлон пијаци	499.615,00
2.	Надстрешница на Сателитској пијаци	784.850,00
Укупно радови:		1.284.465,00
ОПРЕМА		
1.	Аутоприколица	325.813,33
2.	Расхладни орман	193.375,00
3.	Расипач соли са карданом	74.833,33
4.	Опрема разна (клима уређај, лаптоп, 2 телевизора...)	298.432,12
Укупно опрема:		892.453,78
УКУПНО		2.176.918,78

10. СРЕДСТВА ЗА ПОСЕБНЕ НАМЕНЕ


Средстава за спортске активности планирана су у износу од 400.000,00 динара, а реализације нема. Средства за спонзорство у 2018. години планирана су у износу од 600.000,00 динара, а реализована у износу од 115.000,00 динара, док су средства за донације планирана у износу од 900.000,00 динара, а реализована у износу од 70.000,00 динара. Средства за репрезентацију у 2018. години планирана су у износу од 480.000,00 динара, а реализована у износу од 413.329,00 динара. Средства за рекламу и пропаганду у 2018. години планирана су у износу од 1.200.000,00 динара, а реализована су у износу од 1.079.514,00 динара.

8.2 Табела средстава за посебне намене

у динарима


Р. бр.	Позиција	Реализација за 2017. годину	Планирано за 2018. годину	Реализација за 2018. годину	Индекс реал. 2018./ реал. 2017. - %	Индекс реал.2018./ план 2018. - %
1.	Спонзорство	145.000	600.000	115.000	79,31	19,17
2.	Донације	245.000	900.000	70.000	28,57	7,78
3.	Хуманитарне активности	0	0	0	-	-
4.	Спортске активности	0	400.000	0	-	-
5.	Репрезентација	427.603	480.000	413.329	96,66	86,11
6.	Реклама и пропаганда	702.605	1.200.000	1.079.514	153,64	89,96

Помоћник директора
за екон.-финансијске послове



Душко Кориша

Директор



Душан Бајин